


**ZAWARTOŚĆ****2. WPROWADZENIE****5. INSTRUKCJA OBSŁUGI****6. CYKL ŻYCIA PRODUKTU I UTYLIZACJA****2. WPROWADZENIE**

Zakupiony przez Ciebie produkt przeznaczony jest do spania, poprzez włożenie go w konstrukcję łóżka pod kątem jego parametrów zewnętrznych z określonymi tolerancjami, patrz. Instrukcja obsługi i gwarancja tego produktu.


Produkt wytwarzany jest w oparciu o doświadczenie zawodowe pracowników producenta, zgodnie z obowiązującymi wymaganiami prawnymi i normatywnymi dotyczącymi jego materiałów, konstrukcji i bezpiecznego użytkowania.

Ten produkt ma te specyfikacje oraz deklarację zgodności wydaną przez producenta.






**OGÓLNE WARUNKI UŻYTKOWANIA**

 Prosimy o uważne zapoznanie się z treścią niniejszej instrukcji obsługi przed użyciem produktu. W celu prawidłowego użytkowania produktu należy postępować zgodnie ze wszystkimi zaleceniami i instrukcjami podanymi w instrukcji. Produkt należy stosować zgodnie ze specyfikacją producenta.




**PRZEZNACZENIE**

 Materace przeznaczone są do użytku wewnętrznego.

**OGÓLNE INFORMACJE NA TEMAT KORZYSTANIA Z MATERACA**

1. Produkt przeznaczony do snu i relaksu.
2. Produkt zachowuje swoje właściwości:
  - w temperaturze od 10 do 27°C,
  - w środowisku o wilgotności nie większej niż 70%.
3. Układanie na ziemi w postaci elastycznej lub drewnianej ramy ze szczelinami między listwami 3-5 cm. i składające się z co najmniej 18 listew, zapewni wystarczającą wentylację, podparcie i zapobiegnie deformacji produktu.
  -  Niedopuszczalne jest umieszczanie produktu np. bezpośrednio na podłodze lub na płycie litej. Taki układ może powodować gromadzenie się wilgoci w dolnej strefie produktu z powodu niewystarczającej wentylacji.
4. Polecamy szeroki wybór oprawek z kolekcji Materasso. Do materacy sprężynowych polecamy stelaże stałe, do materacy piankowych oprócz stelaży elastycznych oferujemy również stelaże regulowane ręcznie lub mechanicznie. Bezpieczne i prawidłowe użytkowanie ramy zależy od jej podparcia na całej długości po obu stronach ramy łóżka oraz od środkowego pręta rozciągającego się od wezgłowia do wezgłowia.
5.  Produkty należy chronić przed kontaktem z płynami, temperaturami powyżej 50°C i otwartym ogniem.
6. Produkty mogą charakteryzować się specyficznym zapachem komponentów użytych do ich produkcji, szczególnie intensywnym w początkowym okresie użytkowania. Specyficzny zapach nie oznacza, że produkt jest szkodliwy dla zdrowia.
7. Poszczególne pozycje produktu mogą różnić się szerokością i długością od wymiarów nominalnych o 1%.
8. W trakcie użytkowania materaca na jego powierzchni mogą wystąpić trwałe odkształcenia sięgające nawet 15% wysokości materaca, co jest całkowicie naturalną konsekwencją użytkowania materaca.
9. W przypadku produktów z wkładką piankową lub lateksową wkładkę piankową lub folię lateksową można przykleić, aby uzyskać pożądaną rozmiar. Producent gwarantuje, że ułożenie stref komfortu w takim przypadku nie zmieni się znacząco i nie wpłynie znacząco na standard użytkowania.
10. Pokrowce przeznaczone do prania posiadają zamki błyskawiczne (z wyjątkiem materacy o nietypowych rozmiarach) wszyte wokół materaca oraz wkłady z informacją o sposobie prania. Postępuj zgodnie z instrukcją prania na etykiecie. Po praniu pokrowiec może skurczyć się nawet o 5% swojego nominalnego rozmiaru. Przed ponownym założeniem pokrowca na produkt należy go odpowiednio dokręcić.
11.  Zdjęcie pokrowca oznaczonego jako nienadające się do prania spowoduje utratę gwarancji.
12. Produkty mogą wytwarzać dźwięki, które są wynikiem rozwiązań technologicznych i użytych w nich materiałów.
13.  Skakanie po materacu lub długotrwałe naciskanie (np. częste siedzenie na krawędzi materaca/łóżka kontynentalnego) może uszkodzić sprężyny i/lub zdeformować wkładki piankowe.
14. Aby zapewnić lepszą higienę i utrzymać materac główny w czystości przez dłuższy czas, zalecamy korzystanie z materaca wierzchniego. Materac wierzchni, potocznie zwany Topem, umieszczony bezpośrednio na materacu głównym, nie tylko go okrywa i chroni przed zabrudzeniami, ale także zwiększa poczucie komfortu podczas snu.
15.  Bezpieczny okres przechowywania materacy rolkowych wynosi 3 miesiące od daty zakupu. Po upływie tego terminu Materasso Slovakia s.r.o. zastrzega sobie prawo do odmowy uznania reklamacji z powodu niezwrócenia prawidłowych wymiarów materaca po rozpakowaniu.

**PRZED PIERWSZYM UŻYCIEM**

1. Produkty osiągają swój prawidłowy kształt i rozmiar po 3-4 dniach od rozpakowania i rozłożenia. W tym czasie produkt może być używany.
2. Produkty z rdzeniem lateksowym należy przed użyciem wstrząsnąć, aby zapewnić prawidłowe ułożenie wkładu materaca.
3.  Podczas przenoszenia produktu należy przestrzegać następujących zasad:
  - produkt powinien być niesiony przez co najmniej 2 osoby,
  - w przypadku modeli wyposażonych w uchwyty należy z nich korzystać,
  - nie ciągnąć/nie pchać/pchać produktu na podłogę,
  - Chwyć materac za środkową część, a nie za róg
  -  Nie umieszczaj produktu pionowo, ponieważ przewrócenie się może być niebezpieczne dla osób znajdujących się w jego zasięgu.
4. Umieść materac w ramie łóżka na odpowiednim stelażu, sprawdź, czy długość i szerokość stelaża odpowiadają rozmiarowi materaca.
  -  Jedynie łóżko dostosowane do wielkości materaca nie przeszkadza w jego prawidłowym użytkowaniu.

5. Na początku Twój nowy materac może wydawać się zbyt twardy lub zbyt miękki. Potrzeba maksymalnie miesiąca, aby ciało przyzwyczało się do materaca, a materac dostosował się do kształtu ciała. Aby zapewnić sobie pełen komfort i w pełni cieszyć się nowym materacem, zalecana jest również odpowiednio dobrana poduszka.

**OPAKOWANIE**

Zaleca się, aby etykieta nie znajdowała się na opakowaniu w celu prawidłowej identyfikacji produktu.




Nie chodź po folii, może się poślizgnąć i spaść,  
Nie zakładaj folii na głowę - może dojść do uduszenia,

**ŚRODOWISKO**


Materiał, z którego wykonany jest ten produkt, nadaje się do recyklingu. Sprawdź zasady gospodarowania odpadami w Twojej okolicy oraz adresy miejsc, w których możesz oddać przedmioty do recyklingu. Patrz rozdz. 6.

**KONSERWACJA WKŁADKI DO MATERACA**

 Materaca nie należy kłaść na powierzchniach takich jak podłoga lub solidny blat, które utrudniają wentylację. Materace należy przewracać co najmniej raz na 6 miesięcy (z wyjątkiem jednostronnych), co wydłuża żywotność i poprawia higienę snu. Materace są wentylowane po wyprodukowaniu, ale mogą mieć swój specyficzny zapach, który z czasem zanika. Materac bez wyraźnego oznaczenia, który można prać, nie powinien być czyszczony chemicznie, mokry ani parzony. Materac nie powinien być suszony na słońcu, a materac powinien być regularnie wietrzony. Wszelkie zabrudzenia należy czyścić wilgotną szmatką. W przypadku zalania lub przemoczenia należy wysuszyć materac w pozycji poziomej, nie przewracając się na bok. Woda (wilgoć) powinna stale parować w jednym kierunku. Materac powinien być umieszczony na podkładce gwarantującej dostęp powietrza od dołu. Pokrowiec na materac jest zdejmowany i należy go zdjąć i wysuszyć osobno.

**KONSERWACJA POWŁOKI**

Pokrowiec na materac jest zdejmowanym pokrowcem. W środkowej części pokrowca z 4 stron wszyty jest zamek błyskawiczny ułatwiający dokręcenie. Przed praniem pokrowiec musi być zamknięty z co najmniej 3 stron. Pokrowiec należy prać w temperaturze zgodnej z instrukcją prania dołączoną do pokrowca, przy użyciu łagodnych detergentów, nie chlorować i czyścić chemicznie. Nie suszyć mechanicznie. Suszyć w pozycji pionowej. Nie prasować.


 Każdy materac wyposażony jest w etykietę z instrukcją konserwacji. Należy postępować zgodnie z tymi instrukcjami, aby nie uszkodzić pokrowca materaca przy niewłaściwej pielęgnacji.

Każdy poważny incydent związany z produktem musi być zgłaszany producentowi lub właściwemu organowi państwa członkowskiego, w którym produkt jest zlokalizowany.

**6. CYKL ŻYCIA PRODUKTU I UTYLIZACJA**

Produkty nie zawierają substancji niebezpiecznych i zabronionych.

Opakowanie produktu należy oddzielić w celu ponownego wykorzystania w przeznaczonych do tego pojemnikach, tj. poniżej. Po zakończeniu okresu użytkowania produkt można całkowicie zdemontować i poddać recyklingowi. Jego podział na poszczególne składniki odpadów nadających się do ponownego przetworzenia pokazano na rysunku tabela poniżej.

	Rodzaj odpadów	Numer odpadu	O/N	Obejmuje on
	PAPIER	20 01 01	inne odpady	Pakowanie, dokumentacja
	WŁÓKIENNICZY	20 01 11	inne odpady	Odpady produktowe
	TWORZYWA SZTUCZNE, PIANKA	20 01 39	inne odpady	Opakowania, odpady produktów
	METAL	20 01 40	inne odpady	Odpady produktowe (materace sprężynowe)
	DREWNO	20 01 38	inne odpady	Odpady produktu (kokos)

