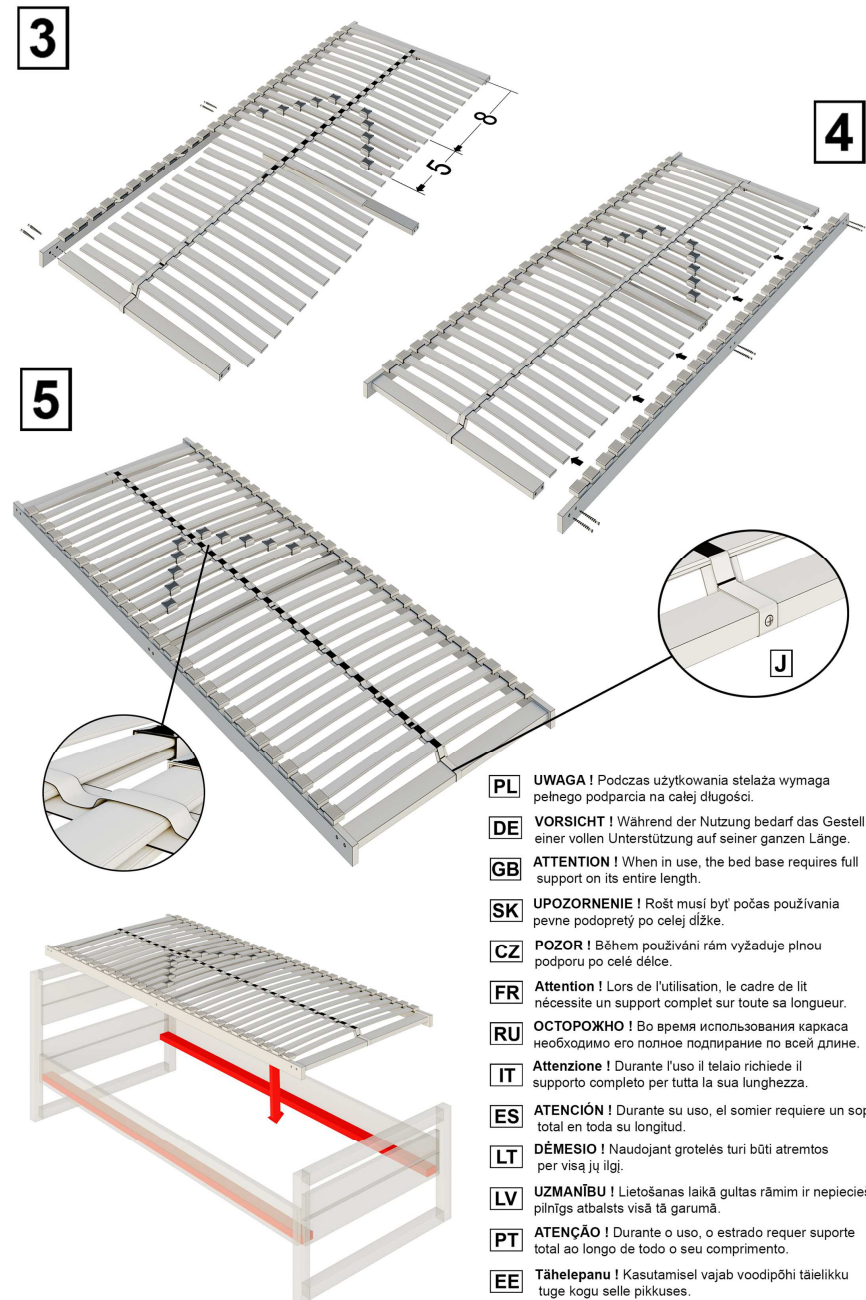
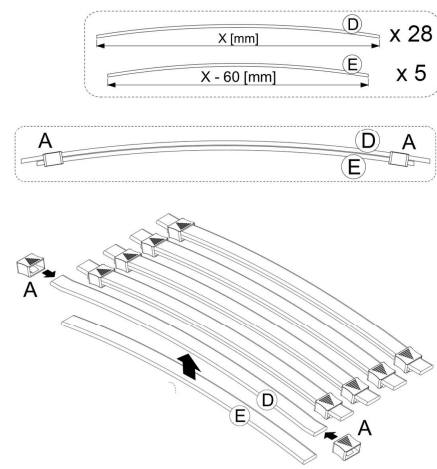
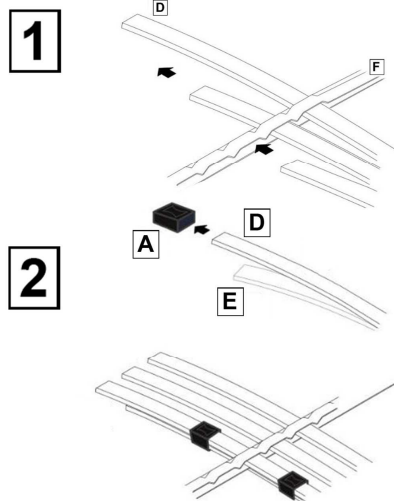
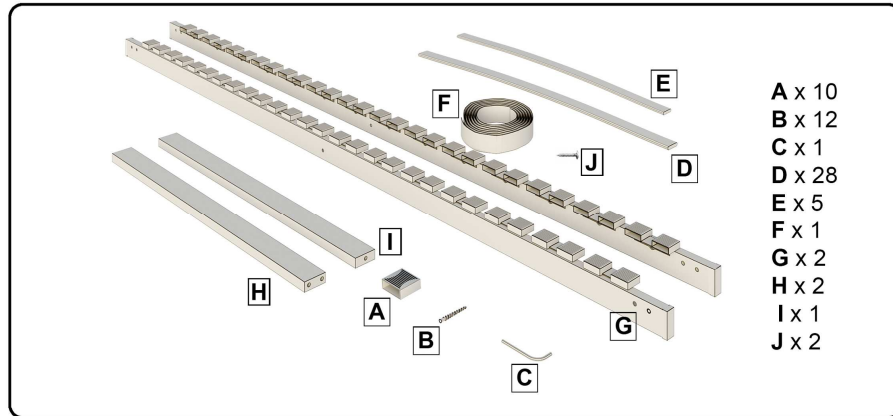


	Instrukcja montażu
PL	ORTOFLEX HIGH 28
	Aufbauanleitung
DE	ORTOFLEX HIGH 28
	Assembly instruction
GB	ORTOFLEX HIGH 28
	Návod na montáž
SK	ORTOFLEX HIGH 28
	Montážní návod
CZ	ORTOFLEX HIGH 28
	Notice de montage
FR	ORTOFLEX HIGH 28
	Инструкция по монтажу
RU	ORTOFLEX HIGH 28

	Istruzioni di montaggio
IT	ORTOFLEX HIGH 28
	Instrucciones de instalación
ES	ORTOFLEX HIGH 28
	montavimo instrukcijos
LT	ORTOFLEX HIGH 28
	uzstādīšanas instrukcijas
LV	ORTOFLEX HIGH 28
	instruções de instalação
PT	ORTOFLEX HIGH 28
	Paigaldusjuhised
EE	ORTOFLEX HIGH 28

STELAŽ JEDNOPOŁOWY
120x200 cm 140x200 cm



- PL** UWAGA ! Podczas użytkowania stelaża wymaga pełnego podparcia na całej długości.
- DE** VORSICHT ! Während der Nutzung bedarf das Gestell einer vollen Unterstützung auf seiner ganzen Länge.
- GB** ATTENTION ! When in use, the bed base requires full support on its entire length.
- SK** UPOZORNENIE ! Rošt musí byť počas používania pevne podporený po celej dĺžke.
- CZ** POZOR ! Během používání rám vyžaduje plnou podporu po celé délce.
- FR** Attention ! Lors de l'utilisation, le cadre de lit nécessite un support complet sur toute sa longueur.
- RU** ОСТОРОЖНО ! Во время использования каркаса необходимо его полное подпирание по всей длине.
- IT** Attenzione ! Durante l'uso il telaio richiede il supporto completo per tutta la sua lunghezza.
- ES** ATENCIÓN ! Durante su uso, el somier requiere un soporte total en toda su longitud.
- LT** DĖMESIO ! Naudojant grotelės turi būti atremtos per visą jų ilgį.
- LV** UZMANĪBU ! Lietošanas laikā gultas rāmiņam ir nepieciešams pilnīgs atbalsts visā tā garumā.
- PT** ATENÇÃO ! Durante o uso, o estrado requer suporte total ao longo de todo o seu comprimento.
- EE** Tähelepanu ! Kasutamisel vajab voodipõhi täielikku tuge kogu selle pikkuses.