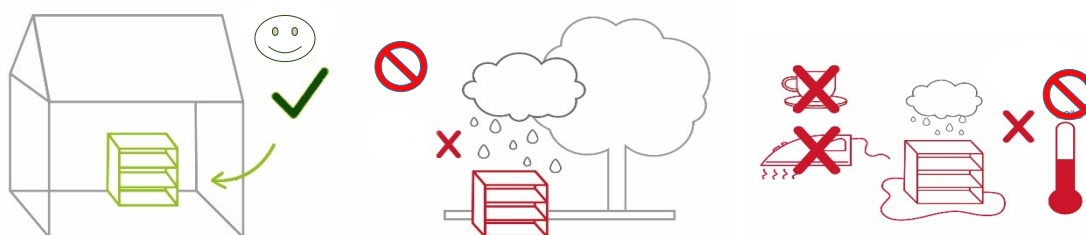


INSTRUKCJA UŻYTKOWANIA MEBLA

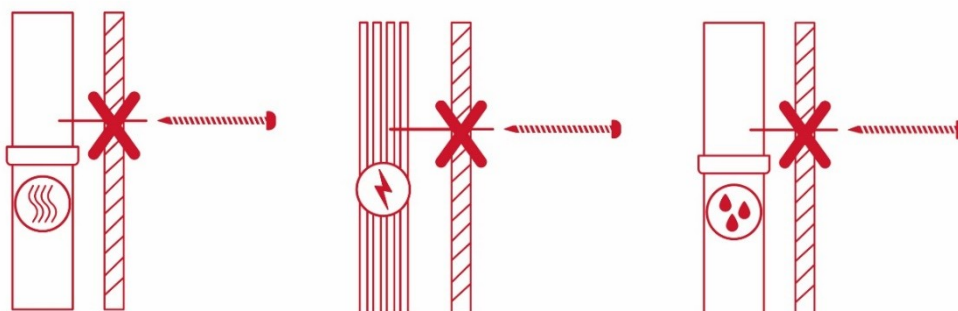
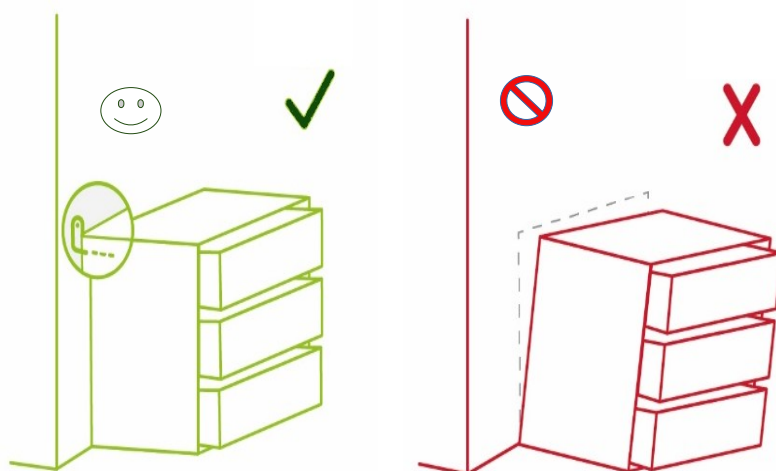
1. Meble powinny być wykorzystywane zgodnie z ich funkcją.
2. Meble należy użytkować wyłącznie w suchych, zamkniętych pomieszczeniach, chronionych przed szkodliwym wpływem warunków atmosferycznych i bezpośrednim działaniem promieni słonecznych. Zalecana temperatura powietrza w pomieszczeniu to od +15 do +30 stopni Celsjusza, a wilgotność względna powinna wynosić 40-70%. Nie należy ustawiać mebli bliżej niż 1 metr od aktywnych źródeł ciepła.



3. Montaż mebli powinien być wykonany zgodnie z dołączoną instrukcją, z zastosowaniem właściwych narzędzi.
4. Ruchome elementy mebla, takie jak drzwi, szuflady czy wysuwane półki, powinny być zamykane po użyciu. Pozostawianie ich w pozycji otwartej lub wysuniętej bez potrzeby może prowadzić do uszkodzenia mebla oraz stwarzać zagrożenie dla użytkowników.
5. Łóżka wyposażone w podnoszony stelaż wymagają szczególnej ostrożności. Nie należy wspinać się na uniesiony stelaż, siadać na nim, leżeć ani przebywać pod otwartym mechanizmem. Takie zachowanie może stanowić zagrożenie dla bezpieczeństwa, zwłaszcza dla dzieci.



6. Meble należy ustawić w sposób zapewniający ich wypoziomowanie. Dla stabilności i bezpieczeństwa powinny być przymocowane do ściany za pomocą odpowiednich mocowań, dostosowanych do jej rodzaju. Podczas montażu należy zachować ostrożność, aby nie uszkodzić instalacji znajdujących się w lub za ścianą.




7. Meble należy przenosić, unosząc je, bez dodawania dodatkowego ciężaru.

UWAGA: Przesuwanie lub ciągnięcie mebli może spowodować ich trwałe uszkodzenie. Podczas przenoszenia należy chwycić elementy pionowe, które są trwale zamocowane w konstrukcji mebla, takie jak boki lub nogi. Nie należy chwycić części ruchomych ani poziomych, jak blaty czy szuflady, które mogą być podatne na uszkodzenia.



8. Elementy szklane nie stanowią elementów nośnych mebla, dlatego nie należy na nich opierać ciężaru, używać ich do przenoszenia ani wykonywać czynności, które mogą wywołać nadmierny nacisk.

9. Należy unikać nadmiernego obciążania mebli ponieważ może to prowadzić do ich trwałego uszkodzenia. W szczególności, jeśli zauważysz wygięcie obciążonego elementu (np. półki), należy niezwłocznie zmniejszyć jego obciążenie.



10. Należy unikać gwałtownego zamykania szuflad i drzwi, ponieważ może to prowadzić do przytrzaśnięcia palców oraz uszkodzenia mebla.
11. Luzy w połączeniach elementów mebla, które mogą pojawić się podczas użytkowania, należy niezwłocznie usunąć, dokręcając odpowiednie łączniki i śruby.
12. Na powierzchniach użytkowych nie należy stawiać gorących naczyń ani dopuszczać do kontaktu mebla z rozpuszczalnikami, benzyną, alkoholem oraz dużą ilością płynów. Te czynniki mogą prowadzić do uszkodzeń, takich jak odbarwienia czy zmatowienia. W przypadku zalania mebla, należy natychmiast usunąć płyn i wytrzeć powierzchnię do sucha.
13. Elementy chromowane należy zabezpieczać przed zarysowaniami, które mogą uszkodzić strukturę powłoki.
14. Działanie światła słonecznego na okleinę może prowadzić do jej blaknięcia.
15. Meble należy chronić przed niepotrzebnymi uszkodzeniami, które mogą powstać na skutek siadania lub stawania na nich, zamoczenia (np. podczas mycia podłóg) i innych podobnych działań.



16. Meble mają wytrzymałość dostosowaną do ich standardowego użytkowania.

ZASADY CZYSZCZENIA I KONSERWACJI MEBLA

- Meble należy odkurzać 1-2 razy w tygodniu za pomocą miękkiej, suchej i czystej tkaniny flanelowej.
- Powierzchnie mebli z laminatu, emalii oraz lakierów chemoutwardzalnych (plastik) można czyścić wilgotną tkaniną, a następnie szybko osuszyć miękką, suchą ściereczką.
- Używanie środków chemicznych do konserwacji mebli może prowadzić do zmian strukturalnych materiałów.
- Nigdy nie należy używać środków chemicznych typu rozpuszczalniki, rozcieńczalniki, benzyna ani alkohol.
- Zbyt duży nacisk podczas czyszczenia może prowadzić do rozjaśnienia kolorów.



PRZECIWWSKAZANIA

Produkt nie jest przeznaczony do użytku przez dzieci poniżej 3. roku życia ani osoby z ograniczeniami fizycznymi, sensorycznymi, umysłowymi lub psychicznymi, chyba że korzystają z niego pod nadzorem osoby odpowiedzialnej za ich bezpieczeństwo.



UTYLIZACJA

Meble należy usuwać zgodnie z regulacjami dotyczącymi odpadów wielkogabarytowych. Nie wolno ich wrzucać do pojemników na odpady komunalne ani pozostawiać w wiatach śmietnikowych. W zależności od lokalizacji, możesz oddać meble do Punktu Selektywnego Zbierania Odpadów Komunalnych, skorzystać ze zbiórki odpadów wielkogabarytowych lub zamówić kontener na odpady. Zawsze sprawdź zasady dotyczące odbioru odpadów wielkogabarytowych w Twojej okolicy przed ich utylizacją.

Pamiętaj, że Twój mebel może zyskać drugie życie! Jeśli jest w dobrym stanie, możesz go sprzedać, przekazać komuś lub oddać organizacjom charytatywnym, które pomagają osobom potrzebującym.