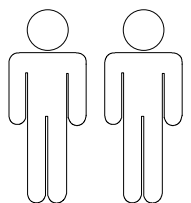
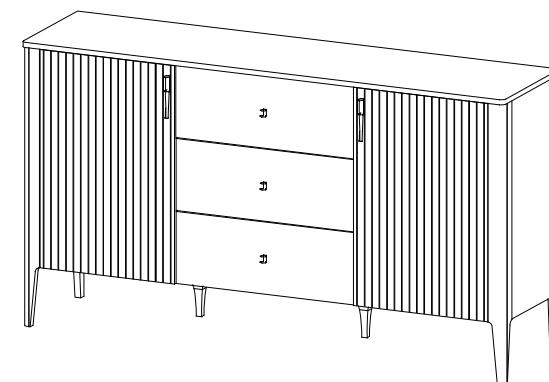
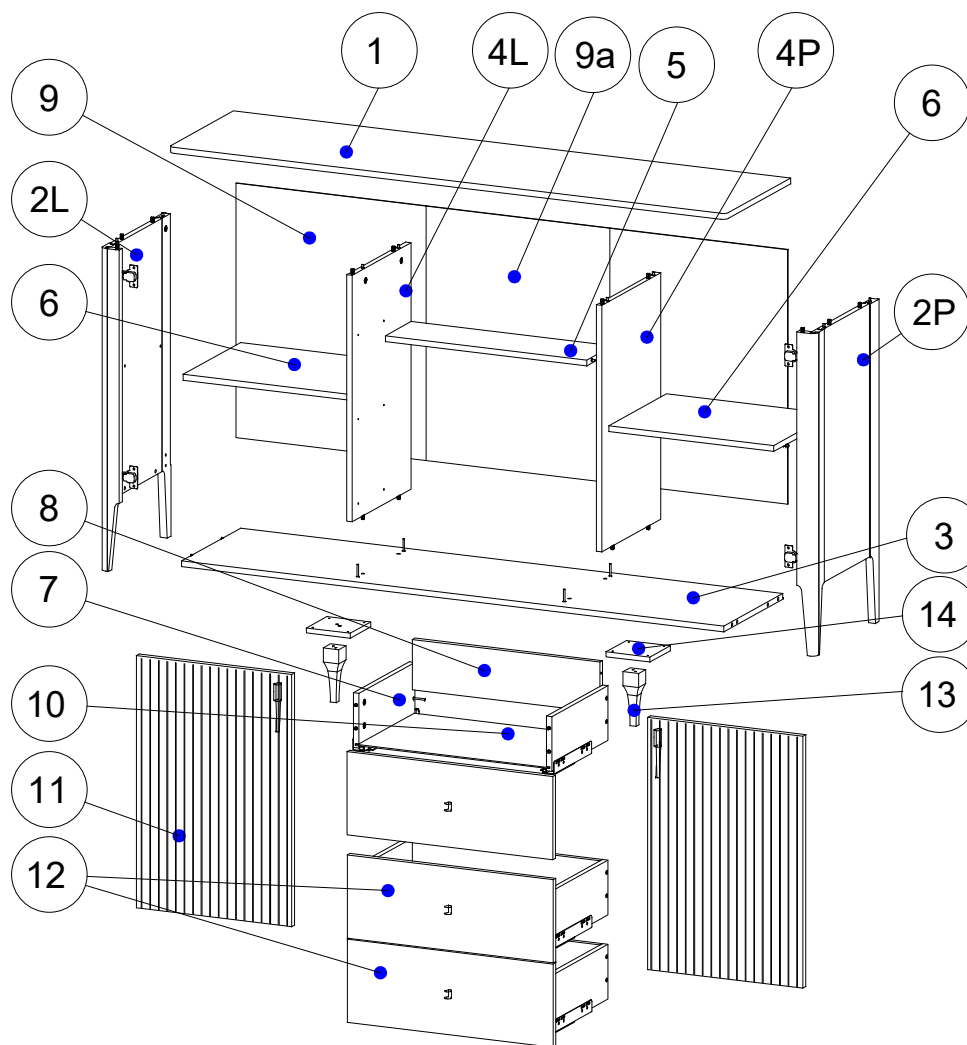
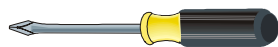
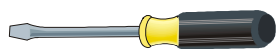
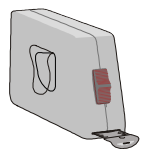


INSTRUKCJA MONTAŻU



2 Osoby
2 Person
2 Persone
2 Человек



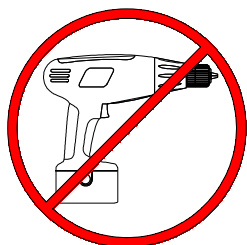
Nazwa Modelu: Wenecja








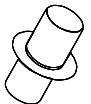

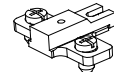
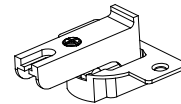





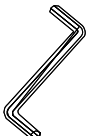

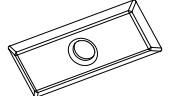
Typ: WE-K3sz

Strona Nr: 2 z 10

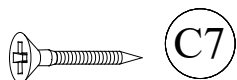
Nr	Nazwa	Długość	Szerokość	Grubość	Ilość elem.	Paczka
1	Błat	1626	405	16	1	1/4
2L,P	Bok	694	398	55	2	2/4
3	Wieniec dolny	1582	378	16	1	1/4
4 L,P	Przegroda pionowa	675	374	16	2	1/4
5	Przegroda pozioma	587	160	16	1	1/4
6	Półka	481	360	16	2	1/4
7	Bok szuflady	350	150	16	6	1/4
8	Tył szuflady	547	138	16	3	1/4
9	Ścianka tylna	503	697	3	2	4/4
9a	Ścianka tylna środkowa	600	697	3	1	4/4
10	Dno szuflady	564	355	3	3	4/4
11	Front ryflowany	691	452	18	2	3/4
12	Front szuflady	600	228	16	2	3/4
13	Noga podporowa	174	53	53	2	2/4
14	Podkład	150	150	16	2	2/4

Legenda L-lewy, P-prawy, G- góra, D-dół


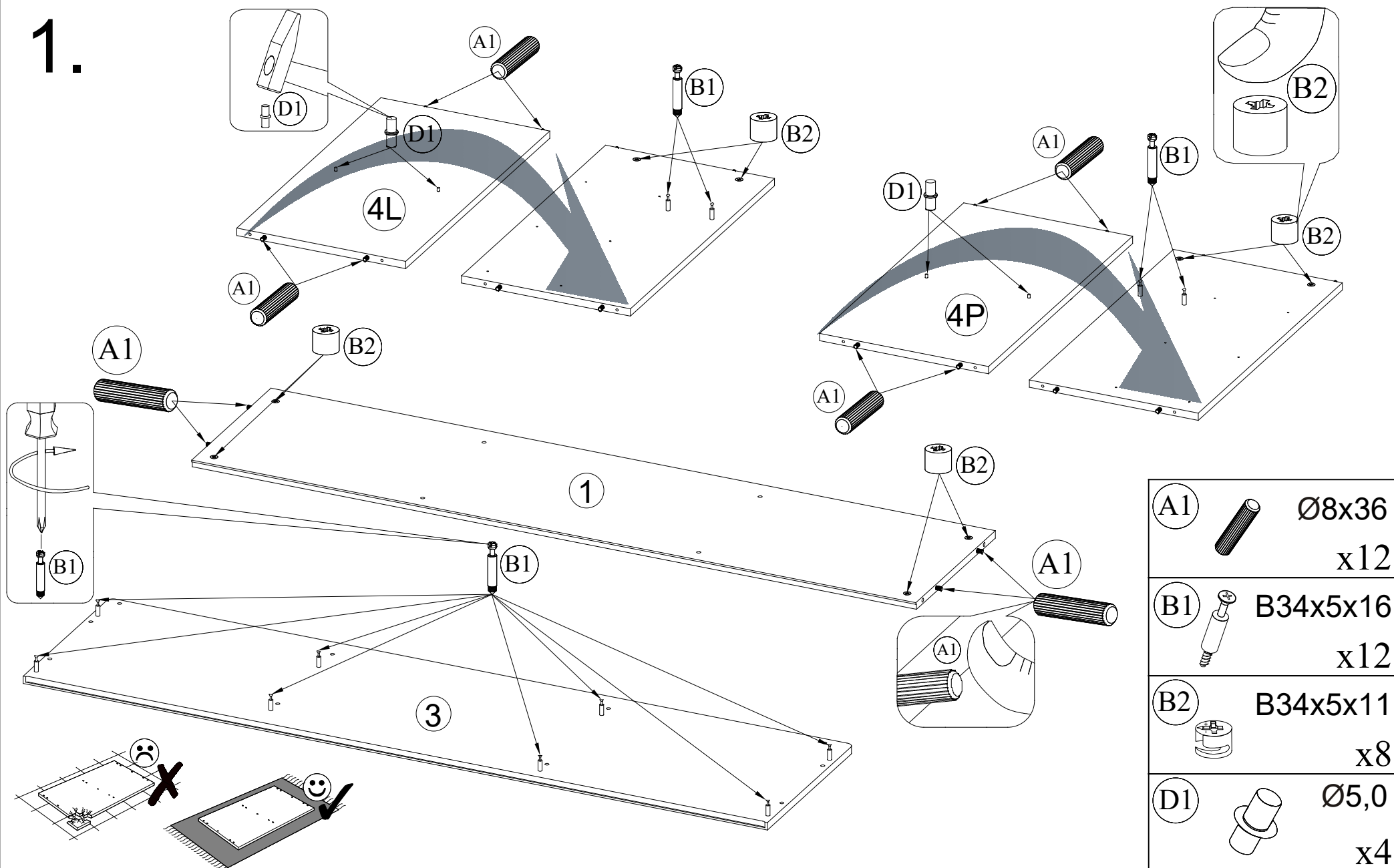


A1  Ø8x36 mm 18szt.	B1  B34x5x11mm 28szt.	B2  B34x5x11mm 28szt.
C4  Ø3,0x25mm 12szt.	C7  Ø3,5x16mm 8szt.	C10  Ø3,5x25mm 8szt.
C19  Ø5,0x13mm 12szt.	D1  Ø5,0mm 8szt.	H2  Ø7,0x50mm 20szt.
I7  4szt.	J7  4szt.	K4  dł. 350mm L 3szt.
K4  dł. 350mm P 3szt.	U1  Ø4,0x20mm 3szt.	U2  Ø4,0x20mm x2 2szt.
Z1  Ø1,4x25mm 62szt.	Z4  1szt.	Z7  6szt.
		Z10  12szt.

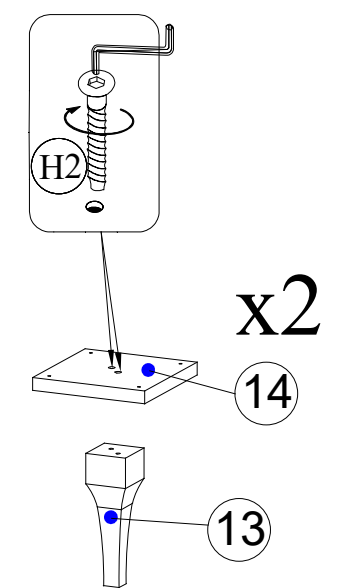
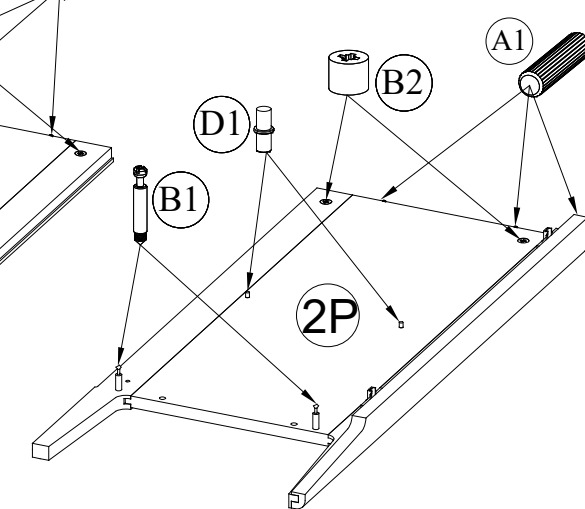
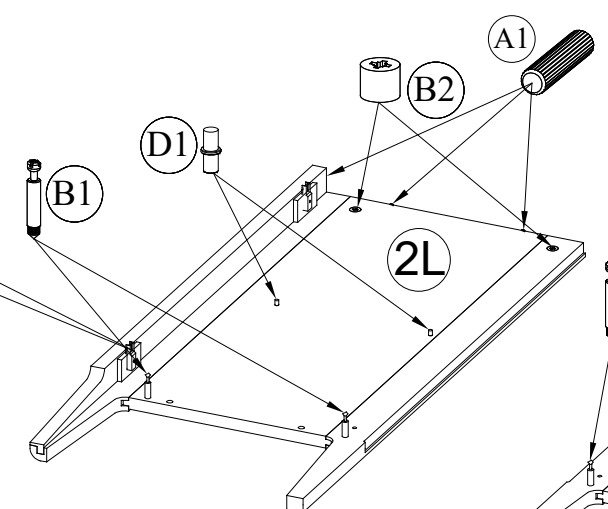
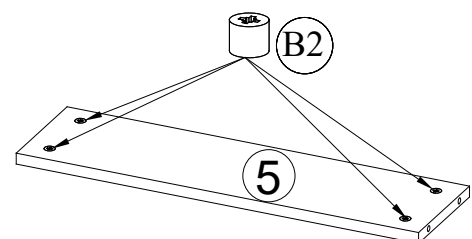
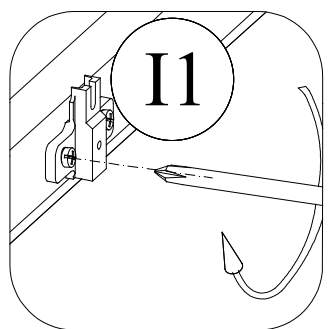
Ø3,5x16mm










1.

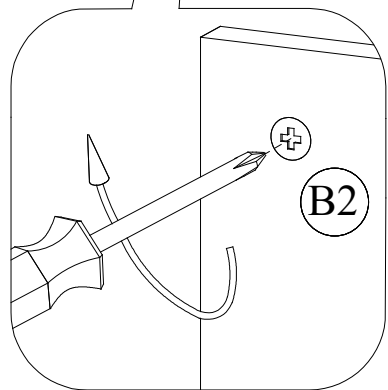
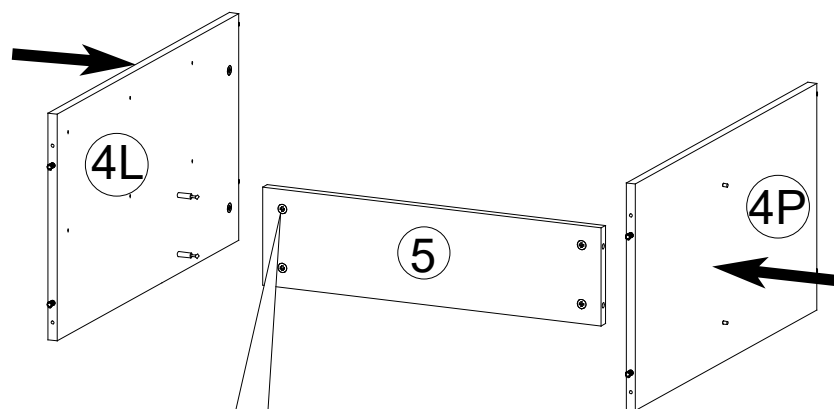
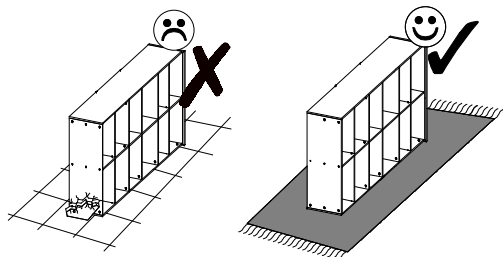


2.

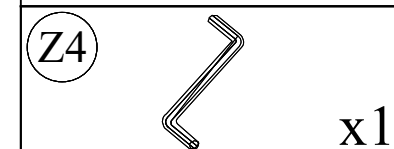
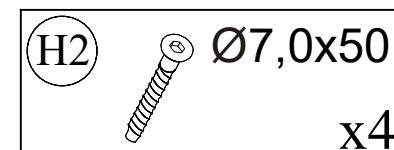
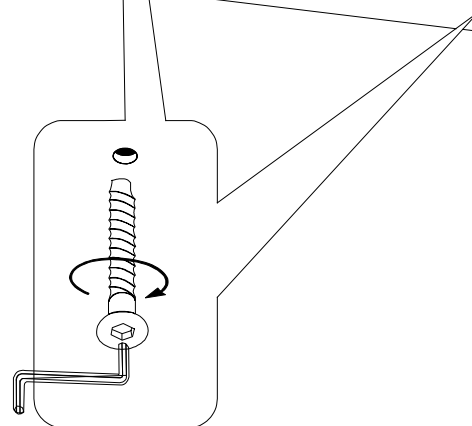
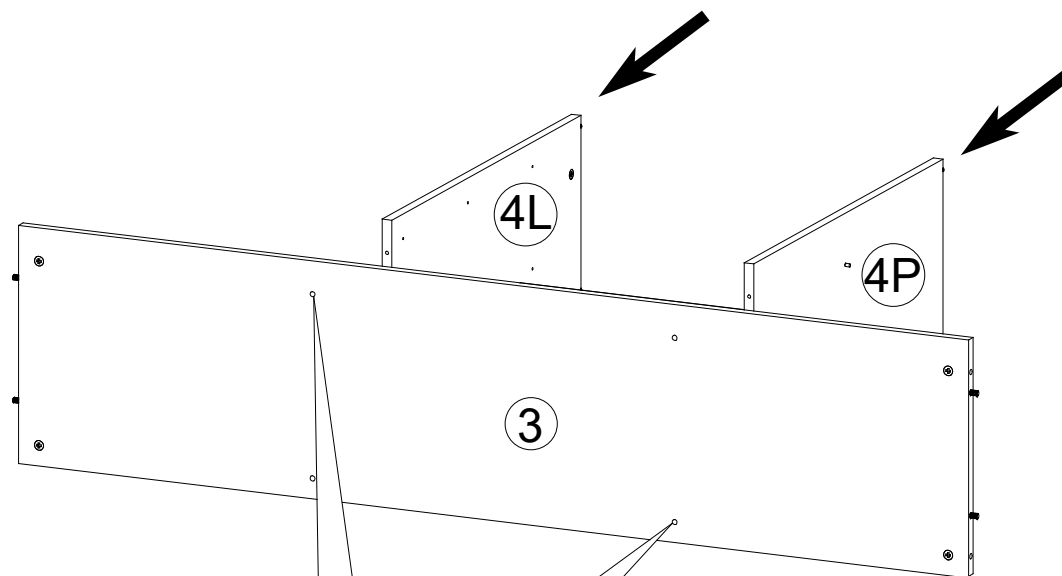


A1	 Ø8x36 x6
B1	 B34x5x16 x4
B2	 B34x5x11 x8
D1	 Ø5,0 x4
H2	 Ø7,0x50 x4
I7	 x4
Z4	 x1

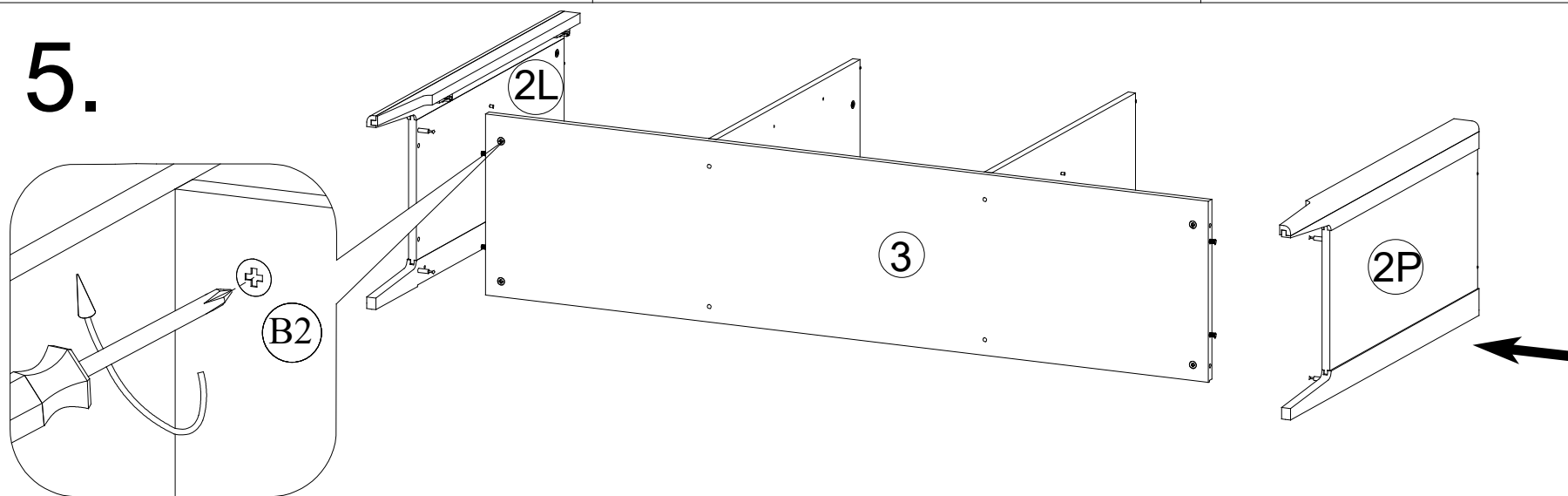
3.



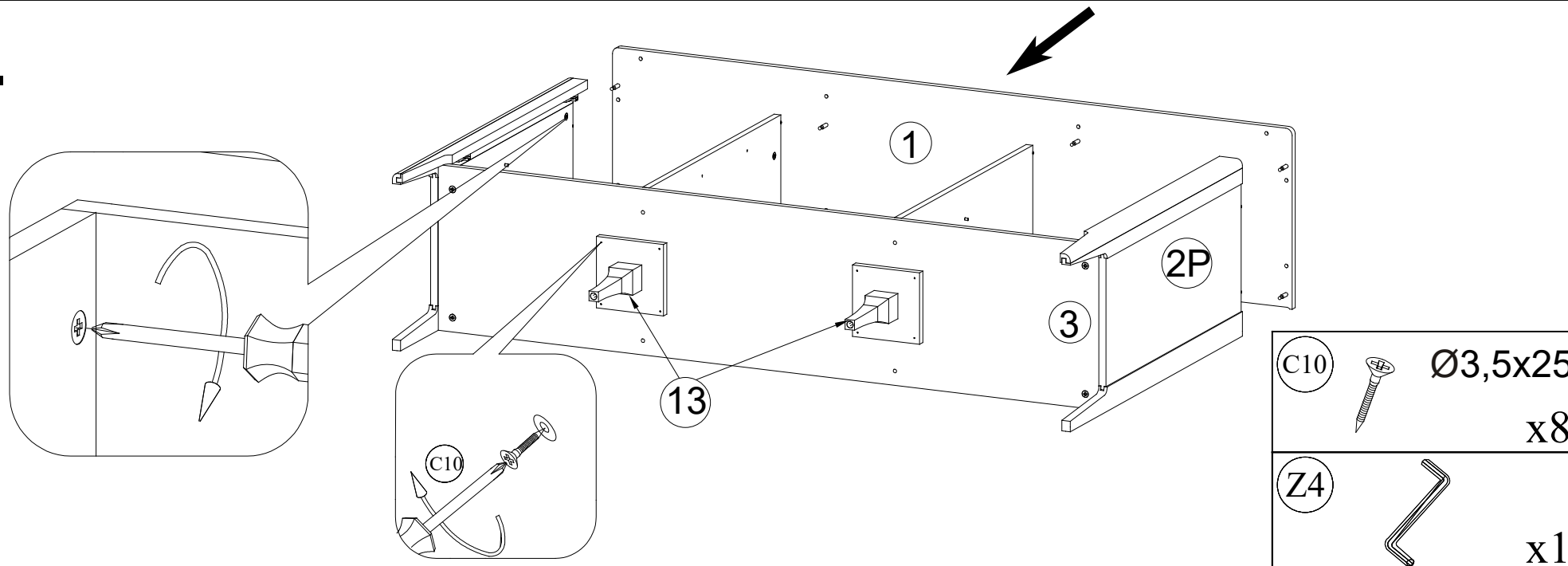
4.



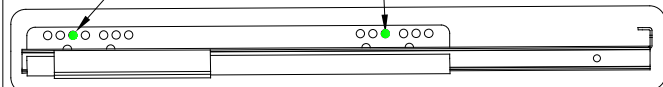
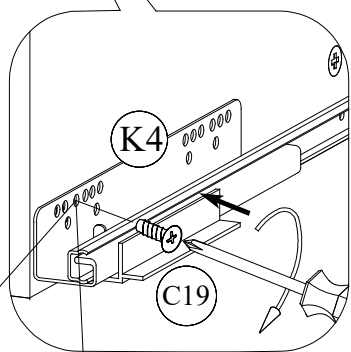
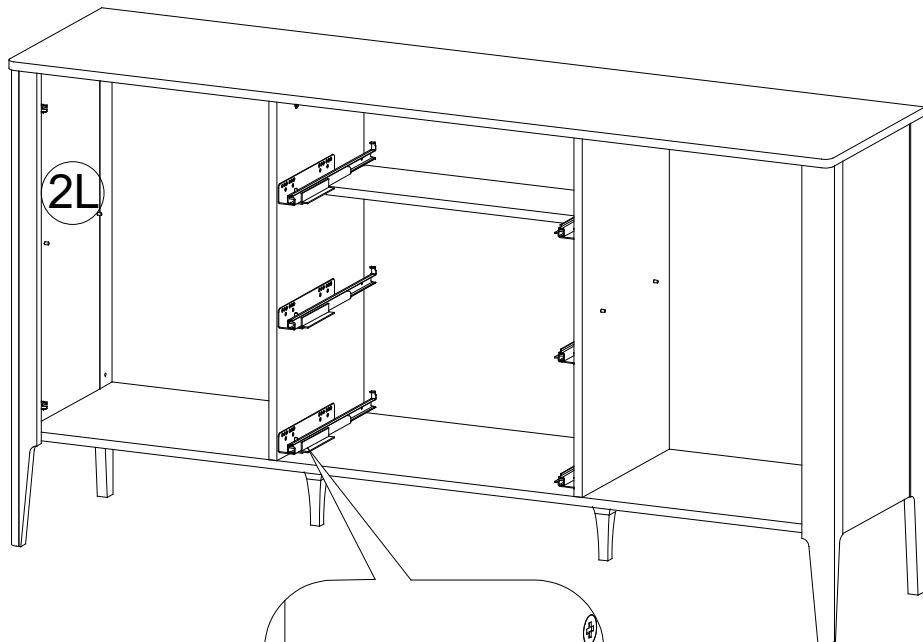
5.






6.

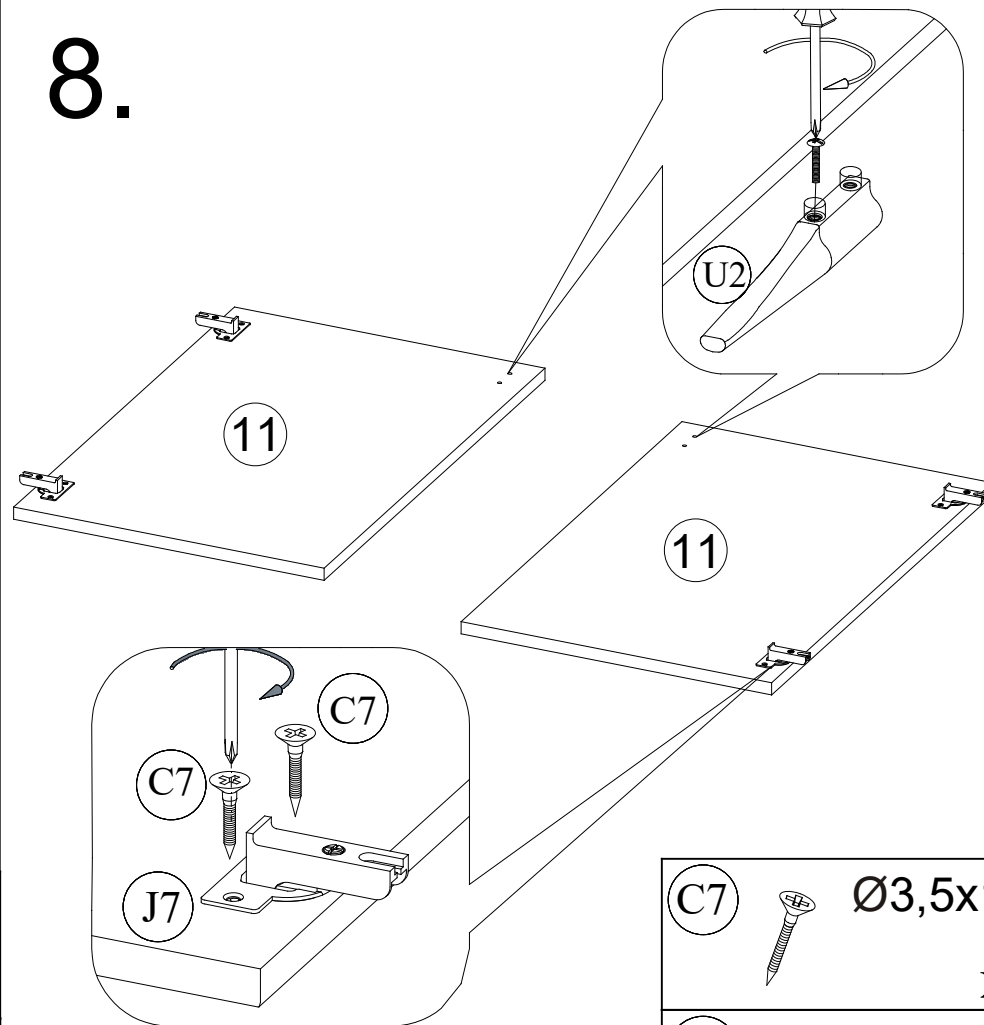



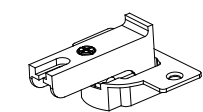


7.



C19		Ø5,0x13
	EURO	x12
K4		df. 350 L
		x3
K4		df. 350 P
		x3

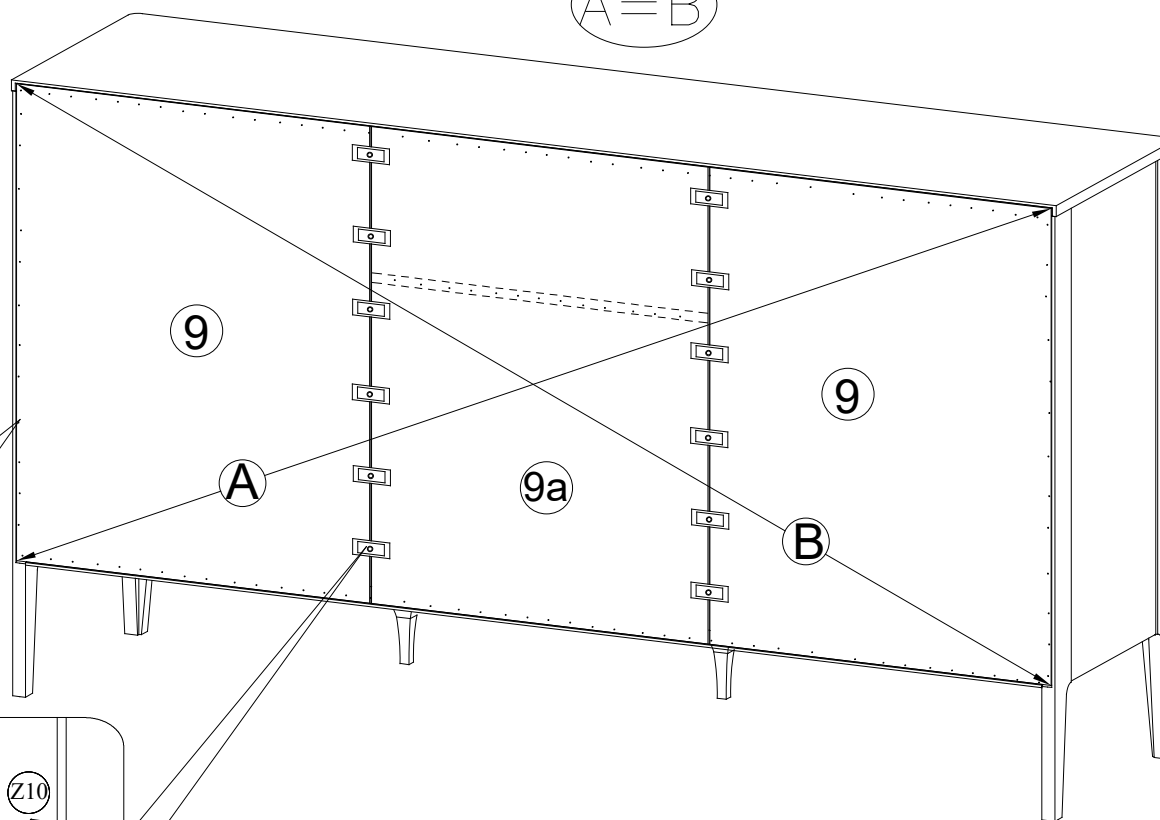
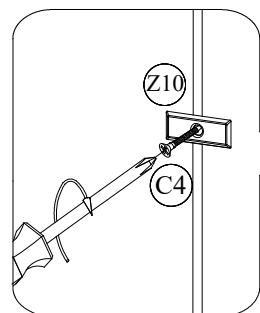
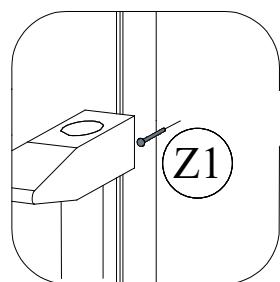
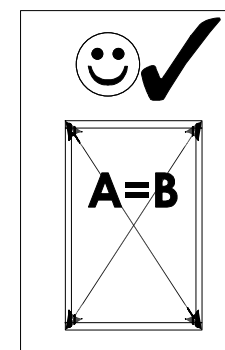
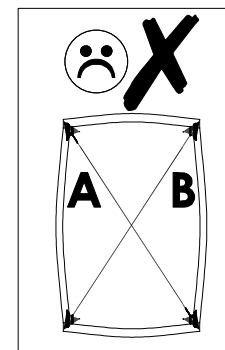
8.




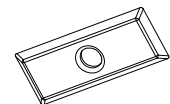
C7		Ø3,5x16
		x8
J7		
		x4
U2		x2Ø4,0x20
		x2


9.

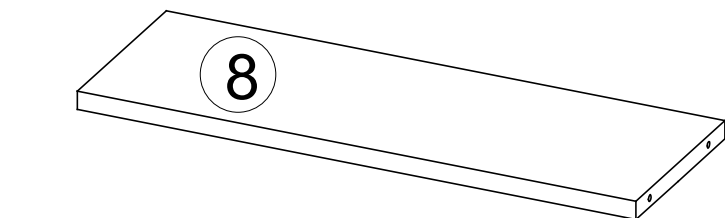
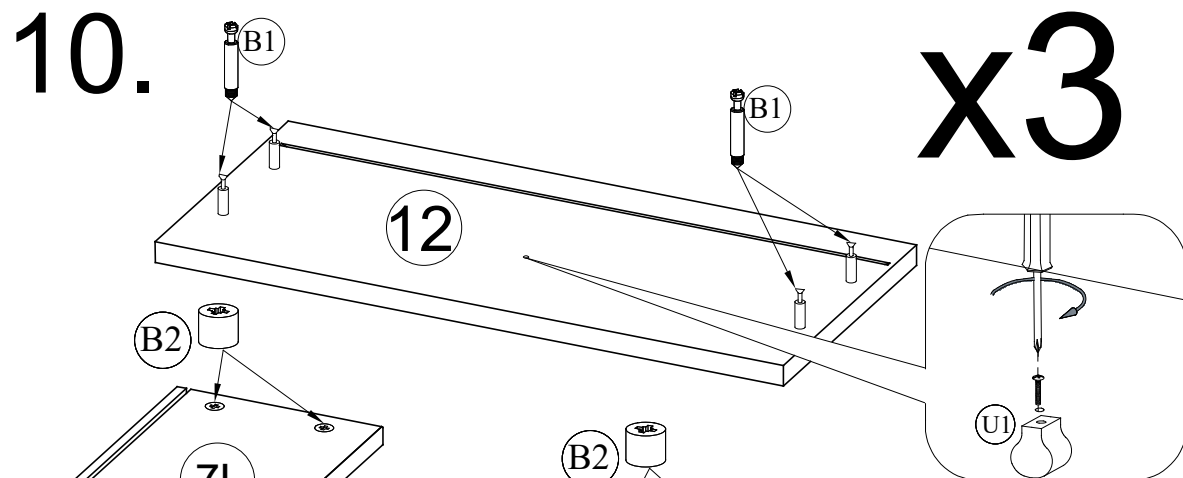
A=B



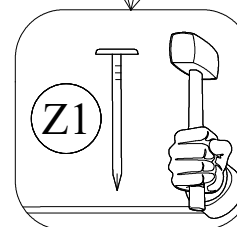
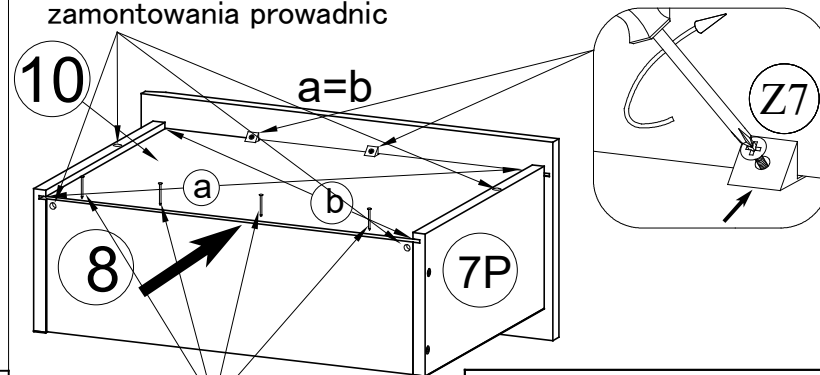
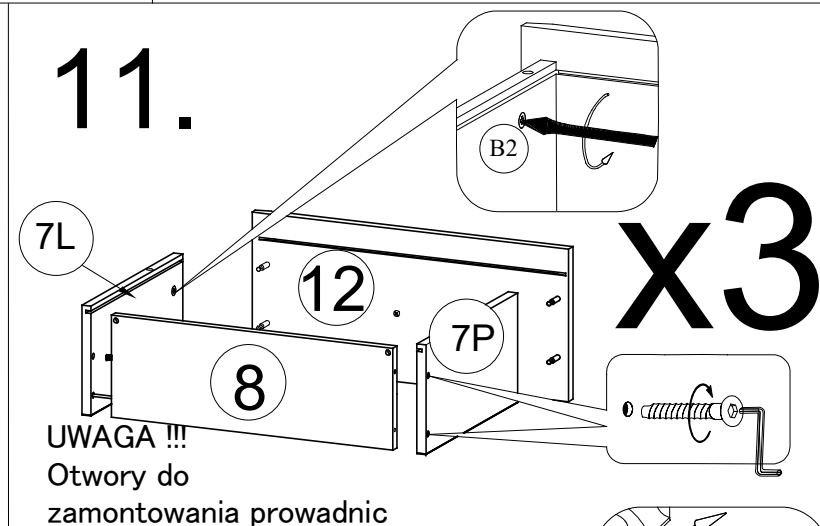
(C4)  Ø3,0x25
x12

(Z10)  x12

(Z1)  Ø1,4x25
x50



B1		B34x5x16	x12
B2		B34x5x11	x12
U1		Ø4,0x20	x3



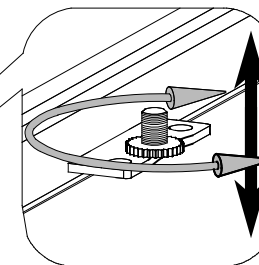
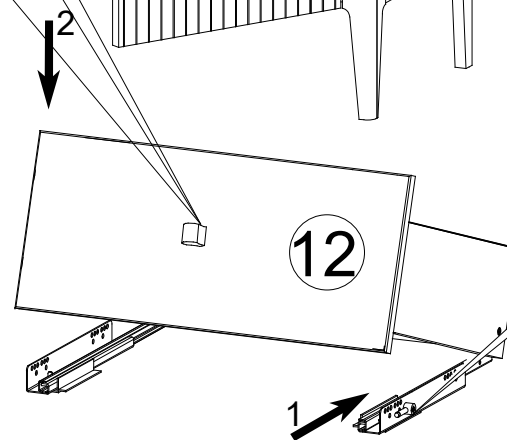
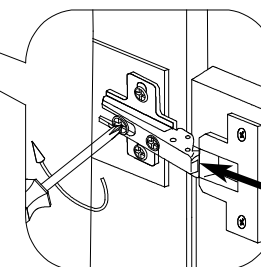
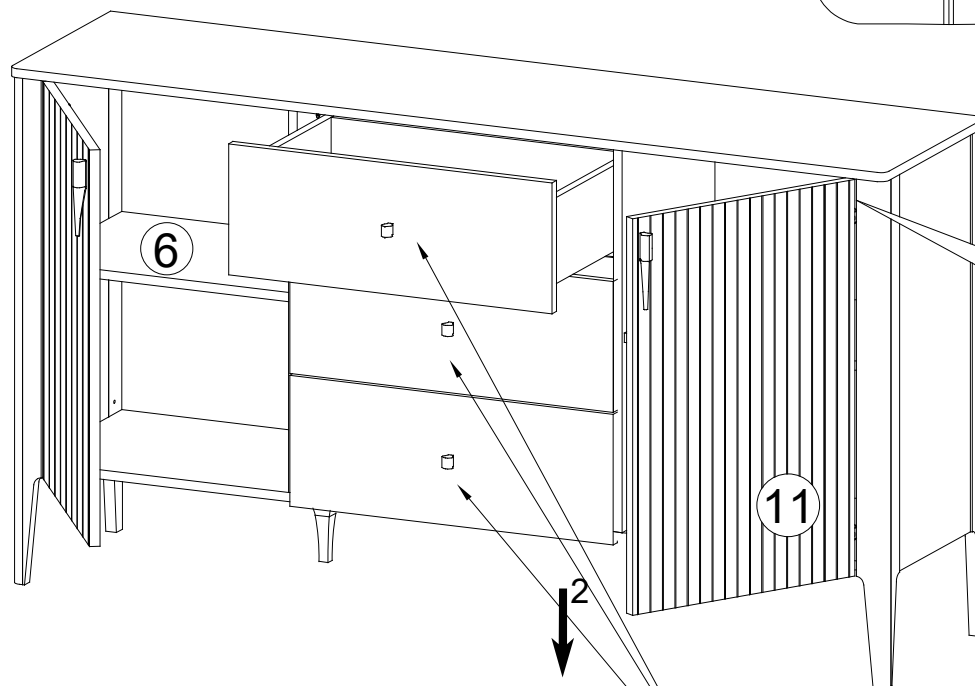
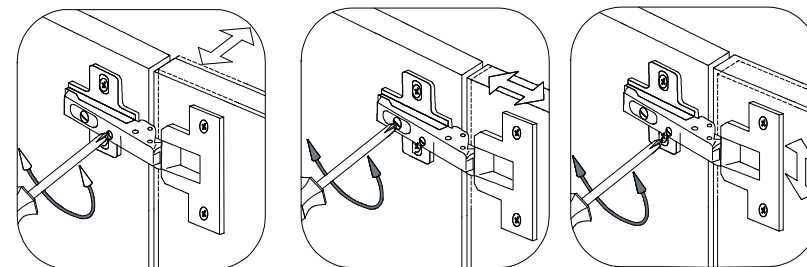
Z7		x6
-----------	--	----

H2		Ø7,0x50	x12
-----------	--	---------	-----

Z1		Ø1,4x25	x12
-----------	--	---------	-----

Z4		x1
-----------	--	----

12.



Nabyliście Państwo meble wykonane przy użyciu wysokogatunkowych naturalnych surowców: drewna litego i naturalnych oklein.

Chcemy zwrócić Państwa uwagę na specyficzne cechy tych materiałów.

Okleiny i drewno lite to materiał stworzony przez przyrodę. Charakteryzuje się różnorodną formą usłojenia, różnicami kolorystycznymi i strukturalnymi nawet w obrębie jednego pnia i to stanowi ich niepowtarzalną piękno. W związku z powyższym dopuszcza się różnicę w odcieniach elementów mebla. Każde rosnące drzewo jako żywy organizm wytwarza odmienną strukturę i zróżnicowany kolor w obrębie jednego pnia. Wynika to z naturalnych przyrostów rocznych. W związku z tym, drewno posiada zróżnicowany rysunek, kolorystykę, porowatość i tym samym różnie zachowuje się pod wpływem materiałów wykończeniowych. **Powyższe właściwości są świadectwem naturalnego pochodzenia zakupionych mebli, a różnice kolorystyczne wynikające z tego faktu nie mogą stanowić podstaw do ewentualnych reklamacji.** Pamiętajmy, że meble wykonane z drewna i oklein naturalnych nadal żyją i podlegają wpływom warunków zewnętrznych takich jak temperatura i wilgotność. Pod stałym wpływem światła zmienia się odcień barwy drewna i okleiny, zatem przy kolejnych zakupach należy liczyć się z możliwością wystąpienia różnic kolorystycznych. Przy właściwej pielęgnacji meble te długo będą zachowywać swą urodę.

Zasady użytkowania i konserwacji mebli

1. Meble należy użytkować zgodnie z ich konstrukcją i przeznaczeniem.
2. Meble należy ustawiać na wypoziomowanej powierzchni.
3. Meble należy użytkować w pomieszczeniach zamkniętych, suchych i zabezpieczonych przed szkodliwymi wpływami czynników mogących spowodować trwałe ich uszkodzenie, jak również bezpośrednim działaniem promieni słonecznych.

Warunki klimatyczne dla użytkowników mebli są następujące:

- wilgotność względna powietrza 40 – 70 %
 - temperatura powietrza 15 – 30 °C.
4. Meble nie należy ustawiać w odległości mniejszej niż 0,5 m od czynnych źródeł ciepła (grzejniki i piece).
 5. Polakierowane powierzchnie mebli należy chronić przed zarysowaniami i obiciem.
 6. Powierzchnie blatów stołów, biurek, kredensów, szafek należy chronić, przed bezpośrednim działaniem gorących naczyń zamoczeniem i rozpuszczalnikami.
 7. Powierzchnie wykonane z drewna litego i naturalnych oklein należy odkurzać miękkimi tkaninami zwilżonymi w rozcieńczonym roztworze mydła i następnie wytrzeć do sucha. Przestrzegamy przed stosowaniem środków zawierających silikon oraz nielicznych chemicznych środków do konserwacji mebli gdyż mogą one działać negatywnie na wygląd powłoki lakierniczej.
 8. Zaleca się stosowanie maksymalnego obciążenia dopuszczalnego dla półek szklanych o długości do 50 cm – 15 kg, dla półek o długości do 97 cm – 10 kg przy czym przedmioty przechowywane powinny być równomiernie rozłożone na całej powierzchni półki.