



INSTRUKCJA OBSŁUGI

Meble tapicerowane należy prznosić i montować minimum w dwie osoby.

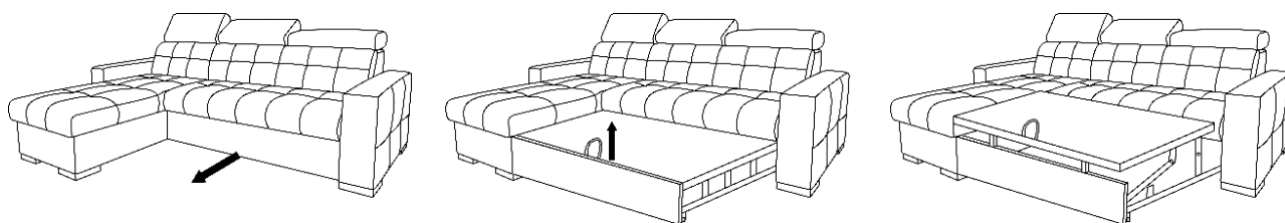
Narożnik jest uniwersalny.

Montaż następuje przy użyciu łączników.


Należy zwrócić uwagę czy elementy są prawidłowo połączone, a pojedyncze elementy ustawione na równej powierzchni- w przeciwnym razie mogą wystąpić różnice w wysokości pomiędzy elementami.



Przed rozłożeniem funkcji spania usunąć wszelkie przeszkody.
Schemat rozłożenia funkcji przedstawia rysunek poniżej.



Nie wolno siadać na oparciach, podnóżkach, podłokietnikach, poręczach.
Nie należy stawać na narożniku oraz rozłożonej funkcji spania.
Nie należy wkładać rąk pomiędzy mechanizm funkcji spania oraz podnośnik pojemnika.



Po dostarczeniu mebel może posiadać niewielkie odkształcenia, odgniecenia, nierówności, które powinny w niedługim czasie wrócić do pierwotnego wyglądu. Chcąc przyspieszyć proces należy ręcznie nadać właściwą formę poszczególnym elementom.

