

instrukcja montażu

model: wersalka VINI

potrzebne narzędzia: brak

orientacyjny czas montażu: 10 min

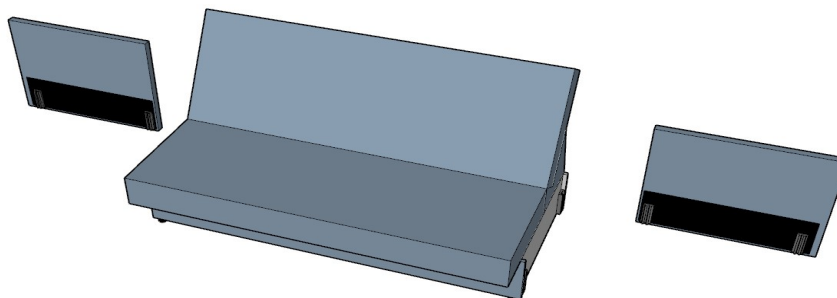
elementy zestawu:

x1 wersalka

x1 boczek lewy

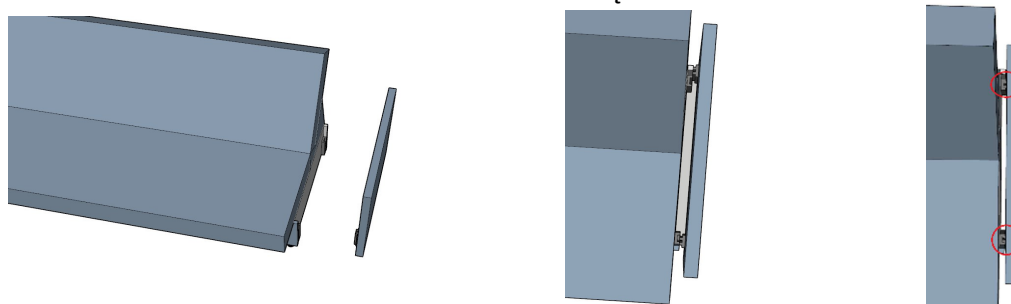
x1 boczek prawy

krok 1: rozpakowanie elementów



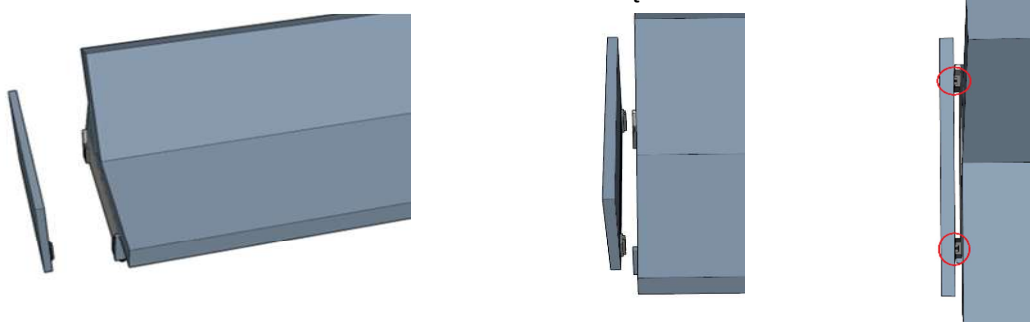
krok 2: montaż boczka lewego (boczek oznaczony naklejką)

montaż na meblowe łącze wsówne



krok 3: montaż boczka prawego (boczek oznaczony naklejką)

montaż na meblowe łącze wsówne



krok 4: użytkować i cieszyć się z zakupu :)

