


producent:
umebluj.to spółka z ograniczoną odpowiedzialnością
56-416 Goszcz ul. Adama Mickiewicza 24
info@umebluj.to

FOTEL VENUS



INSTRUKCJA MONTAŻU ASSEMBLING INSTRUCTIONS MONTAGEANLEITUNG MONTÁŽNÍ NÁVOD MONTÁŽNY NÁVOD



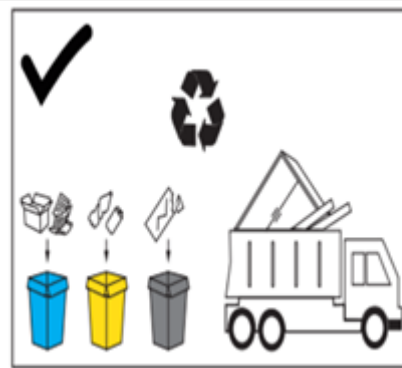
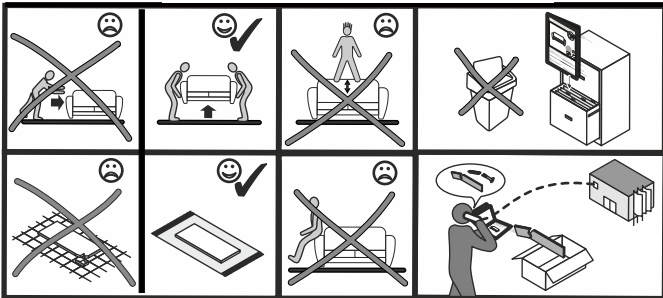
Proszę zapoznać się z instrukcją przed rozpoczęciem montażu

Before starting refer to the assembling instruction.

Vor die montage, bitte beiliegende anweisungen folgen

Před zahájením montáže si přečtěte montážní návod

Przed zażatím montáže si přečítajte montážny návod



PL Nie pchać mebli po podłodze
Podnosić i przestawiamy w miejsce docelowe
Nie skakać po meblach
Korzystać odpoczywając w sposób siedzący lub leżący
Nie rzucać. Odkładać w sposób delikatny
Nie zostawiać mebli w chłodnych i wilgotnych miejscach
Przechowywać w odpowiedniej temperaturze (15-30 stopni Celsjusza)
Utylizować w odpowiednich kontenerach

ENG Do not push furniture across the floor
Lift it and move it to the target place. Do not jump on furniture
Use while resting while sitting or lying down
Don't throw. Put aside gently
Do not leave furniture in cool and damp places
Store at appropriate temperature (15-30 degrees Celsius)
Dispose in appropriate containers

DE Schieben Sie keine Möbel über den Boden
Heben Sie es an und bewegen Sie es an den Zielort
Springen Sie nicht auf Möbel
Zum Ausruhen im Sitzen oder Liegen verwenden
Nicht werfen. Vorsichtig beiseite stellen
Lassen Sie Möbel nicht an kühlen und feuchten Orten stehen
Bei geeigneter Temperatur lagern (15-30 Grad Celsius)
In geeigneten Behältern entsorgen

CZE Netlačte nábytek po podlahe
Zvedněte jej a přesuňte na cílové místo
Neskákejte na nábytek
Používejte při odpočinku vsedě nebo vleže
Neházejte. Jemně dejte stranou
Nenechávejte nábytek na chladných a vlhkých místech
Skladujte při vhodné teplotě (15-30 stupňů Celsia)
Zlikvidujte ve vhodných nádobách

SLO Netlačte nábytok po podlahe
Zdvihnite ho a presuňte na cieľové miesto
Neskáčajte na nábytok
Používajte počas odpočinku v sede alebo v ľahu
Nehádzajte. Jemne odložte
Nenechávajte nábytok na chladných a vlhkých miestach
Skladujte pri vhodnej teplote (15-30 stupňov Celzia)
Zlikvidujte vo vhodných nádobách

potrzebne narzędzia: brak

orientacyjny czas montażu: 5 min

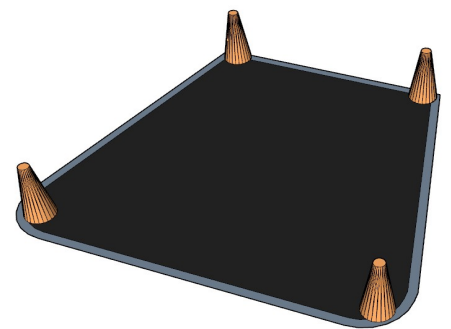


elementy zestawu: x1 fotel

x4 noga stożek h130

krok 1: rozpakowanie elementów



krok 2: montaż nóg



krok 3: użytkować i cieszyć się z zakupu :)

