

# instrukcja montażu

model: fotel VENUS

potrzebne narzędzia: brak

orientacyjny czas montażu: 10 min

elementy zestawu:

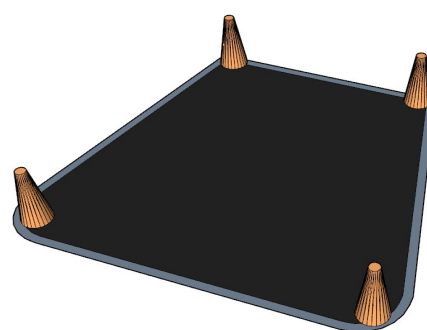


x1 fotel

x4 noga stożek h130

krok 1: rozpakowanie elementów



krok 2: montaż nóg



krok 3: użytkować i cieszyć się z zakupu :)

