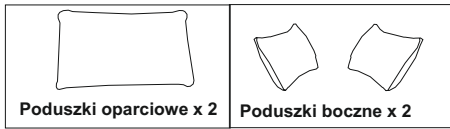
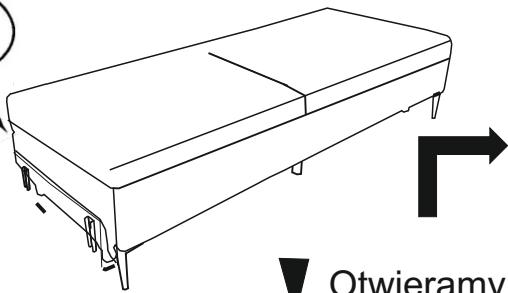


INSTRUKCJA MONTAŻU

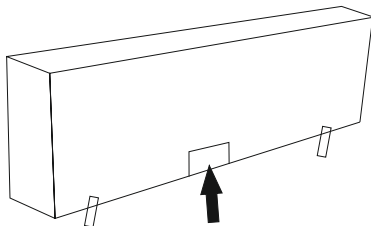
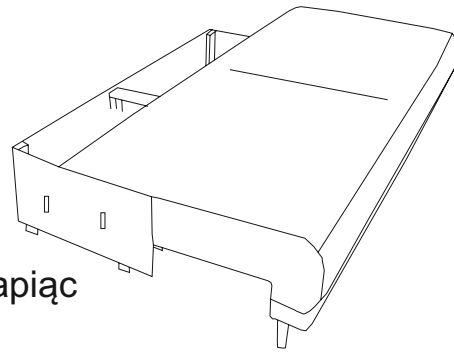
Nazwa mebla: **TORINO**



Krok 1

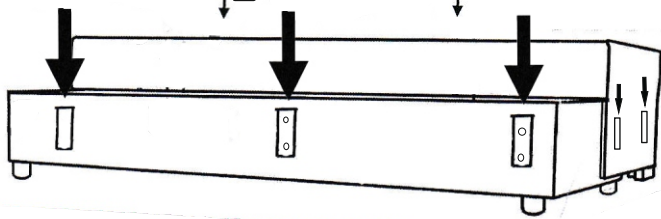


! Otwieramy mebel, łapiąc za środek siedziska



odrywamy teksturę pod którą znajduje się 3 zawias w oparciu !

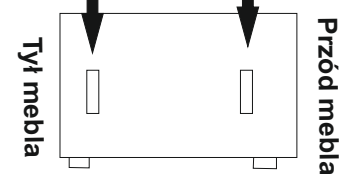
krok 2



krok 3



Wsuwamy boczek




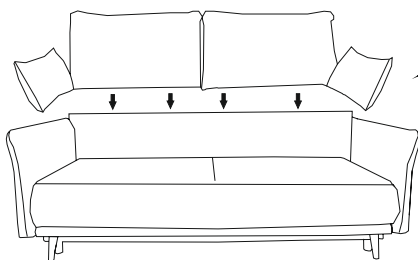
Drugi boczek zakładamy w ten sam sposób

! Nie siadamy na boczku



Układamy poduszki

krok 4



! Do pojemnika wkładamy max 5 kg

! Nie siadamy na boczku



wytrzymałość pojemnika