





INSTRUKCJA UŻYTKOWANIA I BEZPIECZEŃSTWA PRODUKTU

Kategoria produktu: **ZASŁONY GOTOWE**

1. Instrukcja montażu i instalacji	<ol style="list-style-type: none">Przed przystąpieniem do zawieszenia zasłon, upewnij się, że karnisz lub szyny sufitowe dostosowane są do ciężaru tkaniny oraz że są prawidłowo zamontowane.Sprawdź, czy elementy do montażu zasłon nie są uszkodzone oraz czy są kompletne i poprawnie zamontowane.Zastosuj sposób zawieszenia zasłon odpowiedni do zakupionego produktu.<ol style="list-style-type: none">zasłony z zawieszeniem typu przelotka powinny być zawieszane bezpośrednio na karniszu. <p><i>Zawieszenie zasłon za pomocą przelotek.</i></p>zasłony z zawieszeniem typu taśma/tunel/żabki mogą być zawieszane bezpośrednio na karniszu za pomocą tunelu lub na żabkach z wykorzystaniem kieszonek zawartych w taśmie. <p><i>Zawieszenie zasłon za pomocą tunelu</i></p><p><i>Zawieszenie zasłon za pomocą taśmy flex</i></p>zasłony z zawieszeniem typu flex powinny być zamontowane na szynach sufitowych za pomocą specjalnych haczyków. <p><i>Zawieszenie zasłon za pomocą żabek</i></p> <ol style="list-style-type: none">Przed przystąpieniem do marszczenia taśmy zawiąż sznurki na supeł, aby uniknąć ich wyciągnięcia z tunelików. Po zabezpieczeniu sznurków, dokonaj marszczenia zasłon wedle pożądanej szerokości.
2. Instrukcja dotycząca konserwacji	<ul style="list-style-type: none">• Prać w temp. do 30°C/ Nie bielić/ Nie suszyć w suszarce bębnowej/ Prasować w temp. do 110°C/ Nie czyścić chemicznie• Z zasłon o intensywnym kolorze może uwalniać się kolor, dlatego pierz je oddzielnie, używając chusteczek przeciw farbowaniu.• W celu uchronienia zasłon przed uszkodzeniami mechanicznymi podczas prania, staraj się używać woreczków ochronnych.• Używaj delikatnych środków piorących.• Przechowuj zasłony w suchym i przewiewnym miejscu, aby uniknąć zawilgocenia i pleśni.
3. Instrukcja dotycząca bezpiecznego użytkowania	<ol style="list-style-type: none">1. Używaj zasłon zgodnie z ich przeznaczeniem, trzymaj je z dala od dzieci i zwierząt.

	<ol style="list-style-type: none">2. Delikatnie przesuwaj zasłony po karniszu lub szynie sufitowej, aby nie uszkodzić tkaniny oraz nie zerwać jej z karnisza.3. Unikaj bliskiego kontaktu z ogniem i wysokimi temperaturami.4. Regularnie sprawdzaj czy przelotki, taśma lub taśma typu flex nie są uszkodzone. Tak samo postępuj w odniesieniu do karniszy oraz szyn sufitowych.
4. Instrukcja dotycząca utylizacji	<ol style="list-style-type: none">1. Opakowanie zutylizuj zgodnie z oznaczeniami środowiskowymi znajdującymi się na opakowaniu.2. Zasłony poddaj recyklingowi w specjalnych punktach zbiórki odpadów tekstylnych. Sprawdź lokalne przepisy utylizacji tekstyliów.