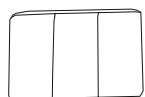


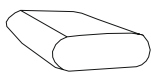


INSTRUKCJA MONTAŻU

Model mebla: CASEY



2 SZTUKI

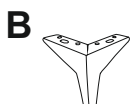


2 SZTUKI



A
30 mm

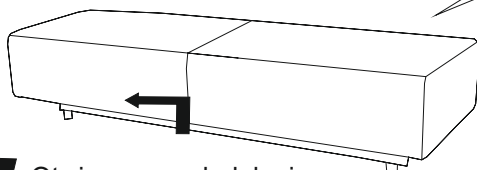
11 SZTUK



B

2 SZTUKI

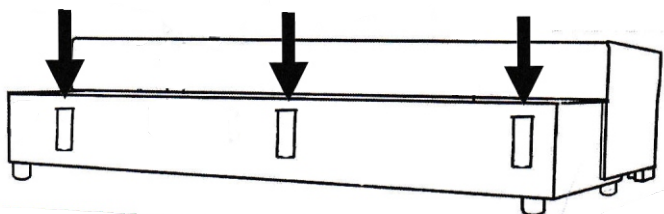
Krok 2a



❗ Otwieramy mebel, łapiąc za środek siedziska

Krok 2b

Zakładamy oparcie



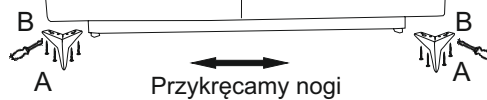
TYŁ MEBLA

Krok 1

Obracamy mebel do góry nogami - siedziskiem do podłogi

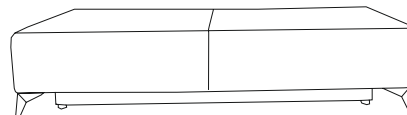


x 2

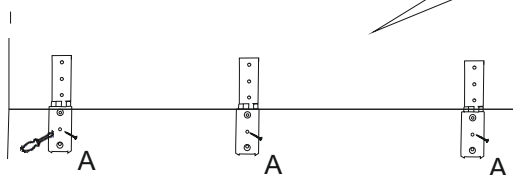


Przykręcamy nogi

Stawiamy mebel na nogi



Krok 2c



Przykręcamy wkręty w środkowe otwory zawiasów

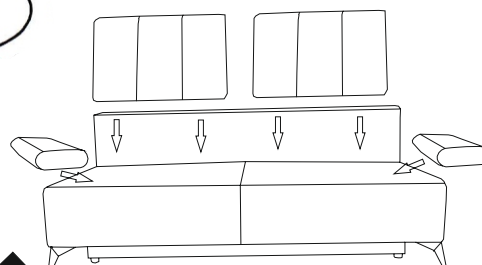
UWAGI :

Przed ułożeniem poduszek należy nimi mocno wstrząsnąć w celu lepszego ułożenia wkładu wewnątrz poduszki co poprawi jej wygląd.

❗ Do pojemnika wkładamy max 5 kg

❗ Nie skaczemy na siedzisku

Krok 3



wytrzymałość pojemnika

