



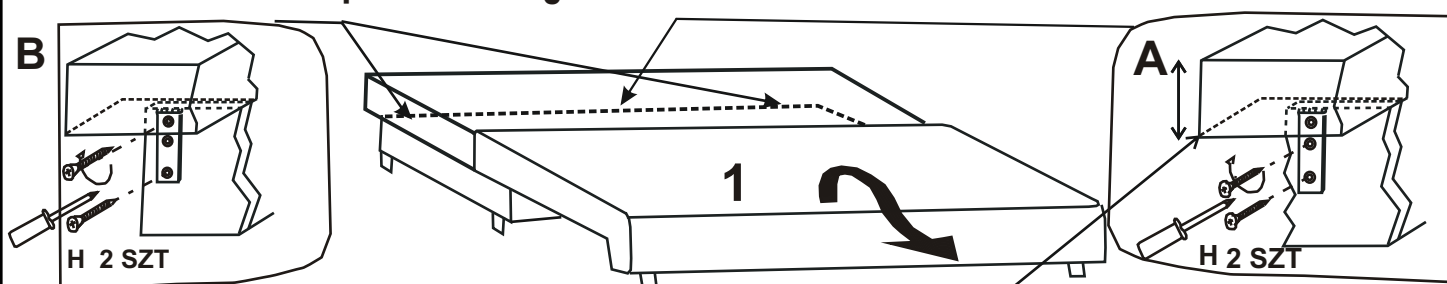
2 Osoby

Instrukcja montażu TIVOLI 3DL



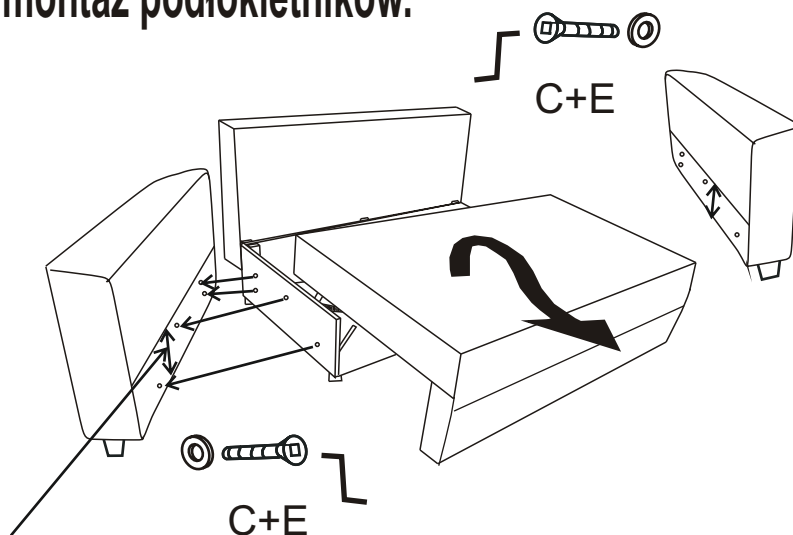
Do montażu potrzebny będzie wkrętak krzyżakowy oraz klucz imbusowy 4-z
UWAGA! Nie należy od razu dokręcać wszystkich wkrętów do oporu. Najpierw należy wszystkie lekko załapać a następnie dokręcić do końca.

Krok 1 montaż oparcia dużego




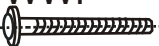


Regulacja wysokości oparcia względem otworów w pojemniku.

Krok 2 montaż podłokietników.



Regulacja wysokości podłokietników względem otworów w pojemniku.

Wykaz części:

A. klucz imbusowy 4-z 1 szt 	1 szt				
		E. Wkręt WWI M6X45 	8 szt	H. Wkręt WS M6X45 	6 szt
C. podkładka M8x24 	8 szt				