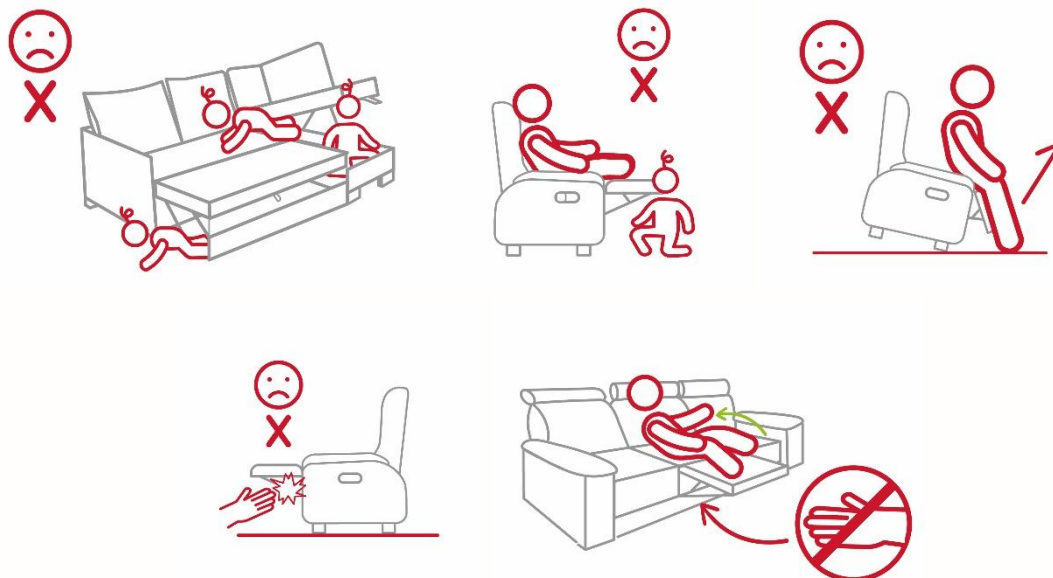


## ZASADY UŻYTKOWANIA MEBLA

1. Meble należy użytkować zgodnie z ich przeznaczeniem. W szczególności niedozwolone jest siadanie na częściach mebla do tego nieprzeznaczonych (np. zagłówkach, podłokietnikach).
2. Meble należy użytkować w pomieszczeniach suchych, zamkniętych i zabezpieczonych przed szkodliwym wpływem warunków atmosferycznych oraz bezpośrednim działaniem promieni słonecznych; temperatura powietrza w pomieszczeniach powinna mieścić się w granicach +15 do +30 stopni Celsjusza, a wilgotność względna w granicach 40-70%. Mebli nie należy stawiać w odległości mniejszej niż 1 m od czynnych źródeł ciepła.



3. Montaż mebli należy przeprowadzić zgodnie z instrukcją montażu, przy użyciu odpowiednich narzędzi.
4. Części ruchomych mebla (np. barków, szuflad, funkcji spania, funkcji relaks) nie należy zostawiać bez potrzeby w stanie otwartym (wyciągniętym), co grozi uszkodzeniem mebla i zagraża bezpieczeństwu użytkowników.




5. Szczególną ostrożność należy zachować w przypadku mebli z podnoszonym stelażem lub otmianą. Na uniesiony element nie wolno się wspinać, siadać, kłaść się ani kucać pod otwartym elementem. Takie działania zagrażają bezpieczeństwu użytkowników, w szczególności dzieci.



6. Przemieszczanie mebli winno być dokonywane poprzez podnoszenie i przenoszenie, bez dodatkowego obciążenia.

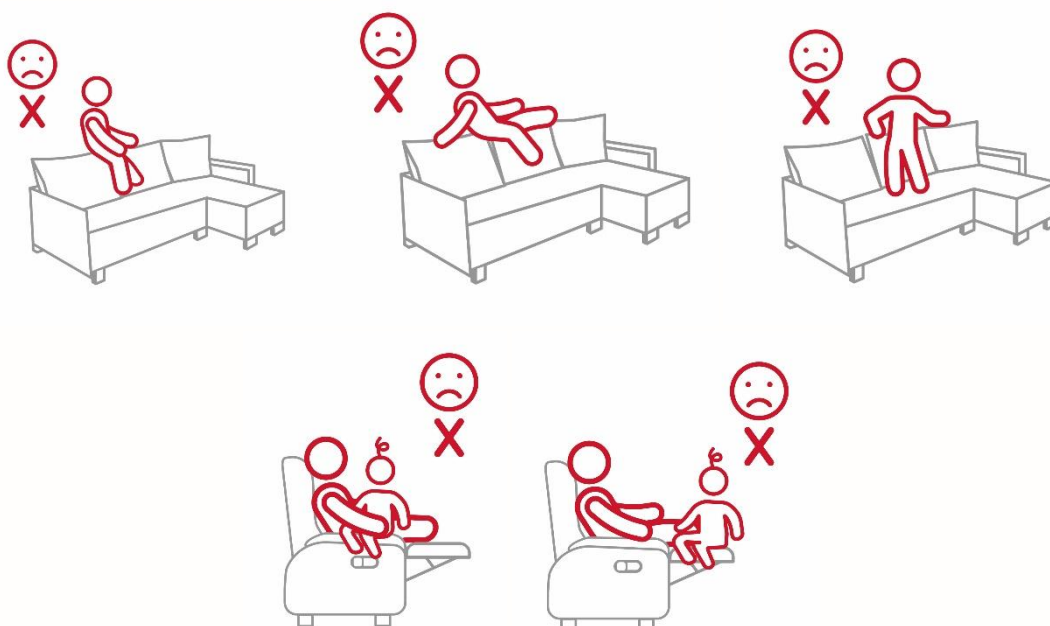
**UWAGA: Przesuwanie lub ciągnięcie mebli grozi trwałym ich uszkodzeniem. Podczas przenoszenia należy chwycić za elementy pionowe mebla, które są na trwałe połączone z całością tj.: boki, nogi. Nie wolno chwycić za części ruchome lub poziome, które mogą być podatne na uszkodzenia tj.: blaty, szuflady itp.**



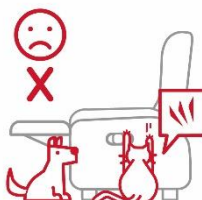
7. Nie należy nadmiernie obciążać mebli (przekraczać maksymalnego dopuszczalnego obciążenia), gdyż grozi to ich trwałym uszkodzeniem. W szczególności w przypadku stwierdzenia wygięcia elementu obciążonego (np. dna w pojemniku na pościel) należy natychmiast zmniejszyć obciążenie.
8. Luzy na połączeniach elementów mebla, powstałe w trakcie użytkowania, należy niezwłocznie usuwać poprzez dokręcenie właściwych łączników i śrub.
9. Należy unikać kontaktu elementów mebla z rozpuszczalnikami (lub ich pochodnymi), benzyną, alkoholem oraz nie dopuszczać do zalania mebla dużą ilością płynów. Czynniki te mogą wpłynąć na uszkodzenia elementów mebla objawiających się w postaci odbarwień i zmatowień. W przypadku zalania mebla płynem, należy go niezwłocznie usunąć i wytrzeć powierzchnię do sucha.
10. W wyniku transportu, po rozpakowaniu oraz w wyniku normalnego użytkowania mebli tapicerowanych mogą powstać marszczenia i pofałdowania, które można zredukować poprzez ręczne wstrząsanie i uklepywanie celem ponownego uformowania kształtu.



11. W celu efektywnej eksploatacji mebla należy dbać o równomierne użytkowanie zestawu. W szczególności w modelach dwu- i więcej osobowych należy unikać używania tylko jednego siedziska, co w szczególności pozwoli zapobiec różnicom w wyglądzie mebla.
12. Z funkcji użytkowych, przekraczających zwykłe przeznaczenie mebla (np. funkcja spania w meblach wypoczynkowych), należy korzystać okazjonalnie. Dodatkowe funkcje użytkowe mebli stanowią o dodatkowych korzyściach wynikających z ich zastosowań i nie służą do podstawowego (codziennego) wykorzystywania – chyba że producent mebla zakłada inaczej (w razie wątpliwości należy zapytać sprzedawcę).
13. Elementy chromowane należy chronić przed zarysowaniami, które doprowadzić mogą do naruszenia struktury powłoki.
14. Materiały obiciowe oraz okleiny naturalne mogą wykazywać cechy mienienia się tzn. zróżnicowanego połysku i odcienia uzależnionego od padania światła.
15. Oddziaływanie na skórę, tkaniny oraz okleiny (w szczególności naturalne) światła słonecznego powoduje zmianę ich odcienia.
16. Meble należy chronić przed nieuzasadnionymi uszkodzeniami, które mogą być spowodowane np. siadaniem lub stawianiem na blacie, siadaniem na podłokietnikach, kotysaniem się itp.



17. Meble posiadają wytrzymałość ograniczoną ich zwykłym przeznaczeniem. W szczególności żadne z dostępnych na rynku materiałów tapicerskich nie są odporne na zadrapania ostrymi elementami garderoby oraz nie gwarantują 100% odporności na ewentualne zniszczenia lub uszkodzenia, jakie mogą spowodować zwierzęta domowe (m.in. psy i koty). Materiały te, w zależności od rodzaju, charakteryzują się różną odpornością na ścieranie, tarcie oraz zadrapania. Posiadacze zwierząt domowych - podczas wyboru materiału obciowego - powinni uwzględnić jego właściwości, budowę, parametry odpornościowe oraz docelowy sposób użytkowania.



18. W przypadku mebli z funkcjami elektrycznymi należy sprawdzić czy napięcie sieci elektrycznej w gniazdku odpowiada specyfikacji technicznej produktu. Produkt trzeba podłączyć do gniazda z tzw. uziemieniem. Nie wolno używać produktu

gdy jego przewody są uszkodzone. Nie wolno zginać, ciągnąć, skręcać ani zawijać przewodu zasilającego, nie należy go również kłaść pod ciężkimi przedmiotami lub nogami mebla.

### ZASADY CZYSZCZENIA I KONSERWACJI MEBLA

1. Meble należy czyścić 3-4 krotnie w tygodniu, suchą miękką i czystą tkaniną flanelową.
2. Należy przede wszystkim nie dopuścić do nagromadzenia się większej ilości kurzu przez dłuższy czas.
3. Powierzchnie mebli z laminatu, emalii, lakierów itp. można zmywać wilgotną tkaniną, a następnie niezwłocznie wysuszyć przez wytarcie miękką, suchą tkaniną.
4. Zastosowanie środków chemicznych do konserwacji mebli może spowodować zmiany strukturalne materiałów.
5. W przypadku czyszczenia materiałów obiciowych wymagana jest zawsze przezorność, należy na mało widocznym miejscu mebla przeprowadzić próbę, jak zachowują się kolory podczas czyszczenia.
6. Przy ogólnej pielęgnacji tkanin obiciowych wystarczy oczyszczenie co pewien czas zewnętrznej powierzchni tapicerki, miękką szczotką do ubrania lub czyszczenie za pomocą odkurzacza z nasadką do tapicerki. Przy pielęgnacji tkanin należy również przestrzegać poniżej opisanych zasad, właściwych dla rodzaju tkaniny oraz stosować się do zaleceń zawartych na metkach.
7. W żadnym wypadku nie należy stosować środków chemicznych typu rozpuszczalniki, rozcieńczalniki, benzyna, alkohol.
8. Skórę czyścić delikatnie, okrężnymi ruchami miękką bawełnianą szmatką zwilżoną w letniej wodzie.
9. Tkaniny typu eko-skóra należy czyścić miękką szmatką, roztworem wody i szarego mydła, a następnie wytrzeć do sucha.
10. Duży nacisk przy czyszczeniu może spowodować rozjaśnienie kolorów
11. Środki inne niż rekomendowane przez sprzedawcę, przeznaczone do czyszczenia mebli z dodatkiem naturalnej skóry, mogą powodować nieodwracalne zmiany w strukturze. Nie zaleca się stosowanie takich środków.
12. Materiał obiciowy może przyjmować zabarwienie od materiałów o niedostatecznie utrwalonym kolorze, z którym ma kontakt (np. z odzieży). W tego typu przypadkach migracja barwnika w głąb struktury materiału obiciowego może doprowadzić do powstania plam.



### PRZECIWWSKAZANIA

Produkt nie jest przeznaczony do użytku dla dzieci poniżej 3 roku życia oraz osób o ograniczonych zdolnościach fizycznych, czuciowych, umysłowych lub z zaburzeniami psychicznymi, chyba że są one używane pod nadzorem osoby odpowiedzialnej za ich bezpieczeństwo.



## UTYLIZACJA


Meble należy utylizować zgodnie z zasadami dotyczącymi odpadów wielkogabarytowych. Nie wolno ich wyrzucać do pojemników na śmieci komunalne, ani też pozostawiać w wiatach śmietnikowych. W zależności od miejsca, w którym mieszkasz, możesz oddać je do Punktu Selektywnego Zbierania Odpadów Komunalnych, zbiórki odpadów wielkogabarytowych lub zamówić kontener na odpady wielkogabarytowe. Przed utylizacją każdorazowo sprawdź zasady przyjmowania odpadów wielkogabarytowych.

Pamiętaj, że Twój mebel może dostać drugie życie! Jeśli wciąż jest funkcjonalny możesz go odsprzedać lub komuś podarować (istnieją firmy i organizacje charytatywne przekazujące meble osobom potrzebującym). Możesz także poddać go procesowi upcydlingu.



Symbol przekreślonego kontenera na odpady umieszczany na sprzęcie oznacza, że zużytego sprzętu nie należy umieszczać w pojemnikach łącznie z innymi odpadami. Składniki niebezpieczne zawarte w sprzęcie elektrycznym i elektronicznym mogą powodować długo utrzymujące się niekorzystne zmiany w środowisku naturalnym, jak również działać szkodliwie na zdrowie ludzi – dlatego szczególnie ważne jest selektywne gromadzenie zużytego sprzętu. Obowiązkiem użytkownika jest przekazanie zużytego sprzętu elektrycznego lub elektronicznego do

wyznaczonego punktu zbiórki w celu właściwego jego przetworzenia.

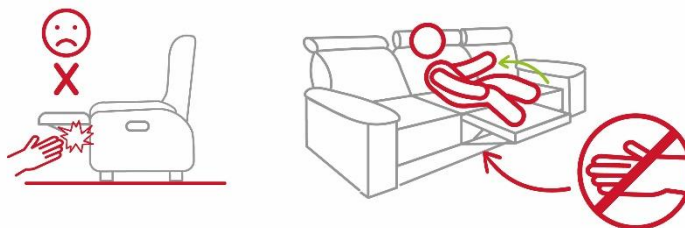


## PRAVIDLA POUŽÍVÁNÍ NÁBYTKU

- Nábytek používejte v souladu s jeho určením. Především není dovoleno sedět na částech nábytku, které k tomu nejsou určeny (např. na opěrkách hlavy, područkách).
- Nábytek používejte v suchých, uzavřených prostorách chráněných před škodlivými vlivy atmosférických podmínek a přímým slunečním zářením; teplota vzduchu v interiéru by měla být mezi +15 a +30 stupni Celsia a relativní vlhkost mezi 40-70 %. Nábytek nestavte do vzdálenosti menší než 1 m od aktivních zdrojů tepla.

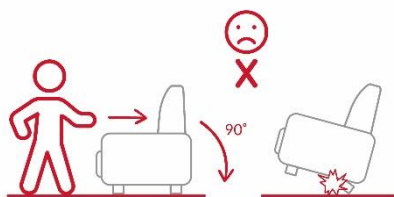

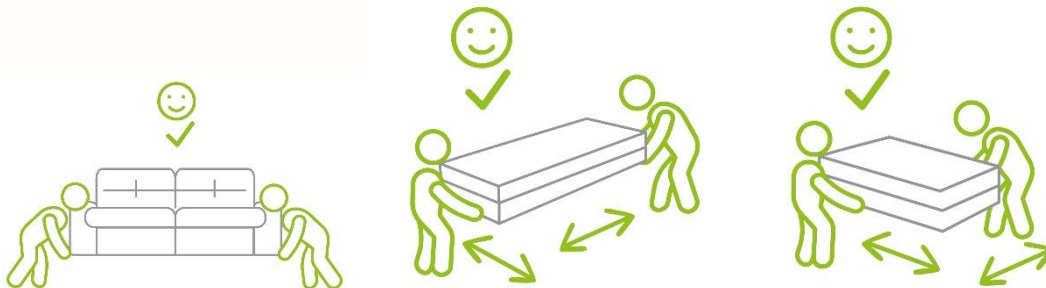


- Montáž nábytku provádějte v souladu s montážním návodem za použití vhodného nářadí.
- Pohyblivé části nábytku (např. bary, zásuvky, funkce spaní, relaxační funkce) nenechávejte zbytečně otevřené (vysunuté), jelikož hrozí poškození nábytku a ohrožení bezpečnosti uživatelů.



- Zvláštní pozornost věnujte nábytku se zvedacím roštem nebo otmánem. Na zvednutý prvek není dovoleno lézt, sedět na něm, ležet nebo pod ním dřepět. Takové jednání ohrožuje bezpečnost uživatelů, zejména dětí.
- Nábytek přemisťujte jeho zvednutím bez zatížení a přenesením.


**POZNÁMKA:** Přesouváním nebo přetahováním nábytku hrozí jeho trvalé poškození. Při přemisťování uchopte svislé části nábytku, které jsou pevně spojeny s celkem, tj.: boky, nohy. Neberte nábytek za pohyblivé nebo vodorovné části, které mohou být náchylné k poškození, tj.: desky, zásuvky atd.



7. Nábýtek nepřetěžujte (nepřekračujte maximální přípustné zatížení), v opačném případě hrozí jeho trvalé poškození. Především tehdy, zjistíte-li, že zatížená část (např. dno v úložném prostoru) je prohnutá, neprodleně snižte její zatížení.
8. Jakékoli vůle ve spojích nábytkových dílů, které se objeví během používání, okamžitě odstraňte dotažením příslušných spojovacích prvků a šroubů.
9. Zabraňte kontaktu součástí nábytku s rozpouštědly (nebo jejich deriváty), benzínem, alkoholem a nedovolte, aby byl nábytek politý velkým množstvím tekutin. Tyto faktory mohou způsobit poškození součástí nábytku, které se projeví změnou barvy a zmatněním. Pokud se na nábytek vylíje tekutina, okamžitě ji odstraňte a povrch vytřete do sucha.
10. V důsledku přepravy, po vybalení a při běžném používání čalouněného nábytku se na něm mohou objevit záhyby a zvlnění, které lze zmírnit protřepáním a poklepáním rukou, čímž materiál vyrovnáte.

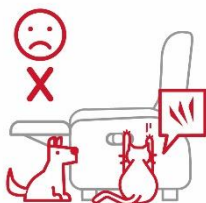


11. Aby bylo používání nábytku efektivní, dbejte na rovnoměrné používání soupravy. Zejména u dvou a vícemístných modelů se vyvarujte používání pouze jednoho sedáku, což zabrání rozdílům ve vzhledu nábytku.
12. Užité funkce, které přesahují obvyklý účel nábytku (např. funkce spaní u čalouněného nábytku), používejte jen příležitostně. Doplňkové funkce nábytku představují dodatečné výhody a nejsou určeny pro základní (každodenní) používání - pokud výrobce nábytku nepředpokládá jinak (v případě pochybností kontaktujte prodejce).
13. Chromované součásti chraňte před poškrábáním, které by mohlo poškodit strukturu povlaku.
14. Potahové materiály a přírodní dýhy mohou vykazovat známky změn barvy, tj. různý lesk a odstín v závislosti na dopadu světla.
15. Působení slunečního světla na kůži, látky a dýhy (zejména přírodní) může měnit jejich odstín.
16. Nábytek je nutné chránit před nepřiměřeným poškozením, které může být způsobeno např. sezením nebo stáním na horní desce, sezením na područkách, houpáním apod.



17. Nábytek má odolnost omezenou na jeho obvyklý účel. Žádná z potahových látek dostupná na trhu není odolná proti poškrábání ostrými prvky oděvu a nezaručuje 100% odolnost proti případnému poškození nebo zničení, které mohou způsobit domácí zvířata (včetně psů a koček). V závislosti na typu mají tyto potahové látky různou odolnost proti oděru, tření a poškrábání. Majitelé domácích zvířat by při výběru potahové látky měli zohlednit její vlastnosti, konstrukci, parametry odolnosti a účel použití.





18. U nábytku s elektrickými funkcemi zkontrolujte, zda síťové napětí zásuvky odpovídá technickým specifikacím výrobku. Výrobek musí být připojen k zásuvce s tzv. uzemněním. Nepoužívejte výrobek, pokud jsou jeho kabely poškozené. Napájecí kabel neohýbejte, netahejte, nekrúte ani neomotávejte a neumísťujte jej pod těžké předměty nebo nohy nábytku.

### PRAVIDLA PRO ČIŠTĚNÍ A ÚDRŽBU NÁBYTKU

1. Nábytek by se měl čistit 3-4krát týdně suchým měkkým a čistým flanelovým hadříkem.
2. Především nedovolte, aby se v něm po delší dobu hromadil prach.
3. Laminátové, smaltované a lakované atd. povrchy nábytku můžete umýt vlhkým hadříkem a poté ihned vysušte otřením měkkým suchým hadříkem.
4. Používání chemických přípravků při údržbě nábytku může způsobit strukturální změny materiálů.
5. Při čištění potahových látek je nutná obezřetnost. Vždy vyzkoušejte na nenápadné části nábytku, jak se barvy při čištění chovají.
6. Pro běžnou péči o potahové látky postačí čas od času vyčistit vnější povrch čalounění měkkým kartáčem na oděvy nebo vyčistit vysavačem s nástavcem na čalounění. Při péči o látky je důležité dodržovat popsaná pravidla, která jsou specifická pro daný typ látky, a řídit se doporučeními uvedenými na etiketách.
7. V žádném případě nepoužívejte chemické přípravky, jako jsou rozpouštědla, ředidla, benzín nebo alkohol.
8. Kůži čistěte jemně, krouživými pohyby, měkkým bavlněným hadříkem navlhčeným ve vlažné vodě.
9. Tkaniny z eko-kůže čistěte měkkým hadříkem, roztokem vody a šedého mýdla a poté otřete do sucha.
10. Velký tlak při čištění může způsobit vyblednutí barev
11. Jiné než prodejcem doporučené přípravky na čištění nábytku z přírodní kůže mohou způsobit nevratné změny struktury. Používání takových přípravků se nedoporučuje.
12. Potahové látky mohou přebírat barvu z materiálů s nedostatečně stálou barvou, s nimiž přichází do styku (např. s oděvem). V takovém případě může dojít k přenosu barviva hluboko do struktury potahové látky, což může vést ke vzniku skvrn.



### UPOZORNĚNÍ

Výrobek není určen pro děti do 3 let a osoby se sníženými fyzickými, smyslovými, mentálními nebo psychickými schopnostmi, pokud jej nepoužívají pod dohledem osoby odpovědné za jejich bezpečnost.





## LIKVIDACE

Nábytek musí být likvidován v souladu s pravidly pro objemný odpad. Nesmí se vyhazovat do kontejnerů na komunální odpad ani ponechávat v přístřešcích na odpady. V závislosti na místě bydliště je můžete odevzdat na sběrném místě kolektivního odpadu, ve sběrně objemného odpadu nebo si objednat kontejner na objemný odpad. Před likvidací objemného odpadu si vždy ověřte zásady jeho přijímání.

Nezapomeňte, že váš nábytek může získat druhý život! Pokud je stále funkční, můžete jej dále prodat nebo někomu darovat (existují společnosti a charitativní organizace, které darují nábytek lidem v nouzi). Můžete jej také podrobit procesu upcyklace.



Symbol přeškrtnutého kontejneru na odpad umístěný na výrobku znamená, že použitý výrobek nesmí být odkládán do kontejnerů s jiným odpadem. Nebezpečné složky obsažené v elektrických a elektronických zařízeních mohou způsobit dlouhodobé nepříznivé změny v životním prostředí a také mít škodlivý vliv na lidské zdraví – proto je obzvláště důležité shromažďovat použitá zařízení odděleně. Uživatel je povinen odevzdat odpadní elektrické nebo elektronické zařízení na určeném sběrném místě k řádnému zpracování.

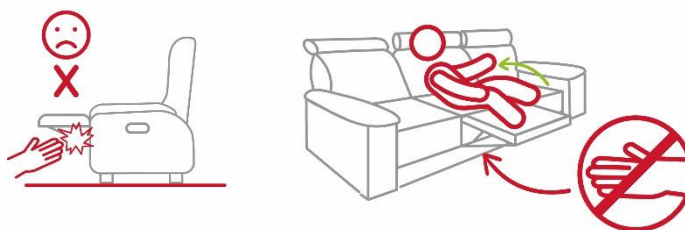


## PRAVIDLÁ POUŽÍVANIA NÁBYTKU

1. Nábytok by sa mal používať na účel, na ktorý je určený. Predovšetkým nie je dovolené sedieť na častiach nábytku, ktoré na to nie sú určené (napr. opierky hlavy, lakťové opierky).
2. Nábytok by sa mal používať v suchých, uzavretých miestnostiach chránených pred škodlivými vplyvmi atmosférických podmienok a priameho slnečného žiarenia; teplota vzduchu v interiéri by mala byť v rozmedzí od +15 do +30 stupňov Celzia a relatívna vlhkosť v rozmedzí od 40 do 70%. Nábytok by nemal byť umiestnený vo vzdialenosti menšej ako 1 m od aktívnych zdrojov tepla.



3. Montáž nábytku je nutné vykonávať v súlade s montážnym návodom a s použitím vhodného náradia.
4. Pohyblivé časti nábytku (napr. pulty, zásuvky, funkcia spánku, relaxačná funkcia) by nemali zostať zbytočne v otvorenom stave (vysunuté), pretože môžu poškodiť nábytok a ohroziť bezpečnosť používateľov.




5. Osobitnú pozornosť treba venovať nábytku so zdvíhacím roštom alebo otomanom. Na zdvihnutý komponent nie je dovolené stúpať, sedieť na ňom, ležať ani byť v zohnutej polohe pod otvorenou súčasťou nábytku. Tieto činnosti ohrozujú bezpečnosť používateľov, najmä detí.



6. Nábýtok by sa mal premiestňovať zdvíhaním a prenášaním bez dodatočnej záťaže.

**POZNÁMKA:** Presúvanie alebo ťahanie nábytku môže spôsobiť jeho trvalé poškodenie. Pri premiestňovaní uchopte vertikálne časti nábytku, ktoré sú pevne spojené s celkom, t. j.: boky, nohy. Neuchopujte pohyblivé alebo vodorovné časti, ktoré môžu byť náchylné na poškodenie, t. j.: dosky, zásuvky atď.




7. Nábýtok nepreťažujte (neprekračujte maximálne prípustné zaťaženie), pretože môže sa tým spôsobiť jeho trvalé poškodenie. Najmä ak sa zistí, že zaťažený diel (napr. dno v kontajneri na posteľnú bielizeň) je ohnutý, zaťaženie by sa malo okamžite znížiť.
8. Akékoľvek uvoľnenie v spojoch nábytkových komponentov, ktoré sa vyskytne počas používania, by sa malo okamžite odstrániť dotiahnutím príslušných spojovacích prvkov a skrutiek.
9. Zabráňte kontaktu nábytkových komponentov s rozpúšťadlami (alebo ich derivátmi), benzínom, alkoholom a nedovoľte, aby bol nábytok zaplavený veľkým množstvom tekutiny. Tieto faktory môžu spôsobiť poškodenie nábytkových

komponentov, ktoré sa prejavuje zmenou farby a zmatnením. Ak sa na nábytok vyleje tekutina, treba ju okamžite odstrániť a povrch utrieť do sucha.

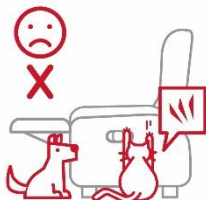
10. V dôsledku prepravy, po vybalení a v dôsledku bežného používania čalúneného nábytku sa môžu vyskytnúť záhyby a zvlnenia, ktoré sa dajú zmenšiť pretrasením a poklepaním rukami, aby sa znovu vrátil pôvodný tvar.



11. Aby sa nábytok používal efektívne, je potrebné dbať na rovnomerné používanie súpravy. Najmä pri dvojmiestnych a viacmiestnych modeloch by sa nemalo používať iba jedno sedadlo, čím sa zabráni rozdielom vo vzhľade nábytku.
12. Úžitkové funkcie nad rámec bežného účelu nábytku (napr. funkcia spánku v nábytku do obývacej izby) by sa mali používať príležitostne. Dodatočné funkcie nábytku predstavujú dodatočné výhody používania a nie sú určené na základné (každodenné) používanie - pokiaľ výrobca nábytku nepredpokladá opak (ak máte pochybnosti, opýtajte sa predajcu).
13. Pochrómované komponenty je potrebné chrániť pred poškrábaním, ktoré môže poškodiť štruktúru povrchu.
14. Čalúnnické materiály a prírodné dyhy sa môžu vyznačovať trblietavými vlastnosťami, t. j. rôznym stupňom lesku a odtieňom v závislosti od dopadu svetla.
15. Vystavenie kože, tkanín a dýh (najmä prírodných) slnečnému žiareniu mení ich odtieň.
16. Nábytok by mal byť chránený proti neprimeranému poškodeniu, ktoré môže byť spôsobené napríklad sedením alebo státím na vrchnej doske, sedením na laktových opierkach, hojdaním atď.



17. Pevnosť nábytku je obmedzená jeho obvyklým účelom. Žiadny z čalúnnických materiálov dostupných na trhu nie je odolný voči poškrabaniu ostrými prvkami oblečenia a nezaručuje 100 % odolnosť voči poškodeniu alebo zničeniu, ktoré môžu spôsobiť domáce zvieratá (vrátane psov a mačiek). V závislosti od typu majú tieto materiály rôznu odolnosť voči oderu, treniu a poškrabaniu. Majitelia domácich zvierat pri výbere potahovej látky by mali zohľadniť jej vlastnosti, štruktúru, parametre odolnosti a cieľové spôsoby používania.



18. Pri nábytku s elektrickými funkciami skontrolujte, či sieťové napätie zásuvky zodpovedá technickým špecifikáciám výrobu. Výrobok musí byť pripojený k zásuvke s tzv. uzemňovacím pripojením. Nepoužívajte výrobok, ak sú jeho káble poškodené. Napájací kábel neohýbajte, neťahajte, neskrúčajte ani nezvíjajte, neumiestňujte ho tiež pod ťažké predmety alebo nohy nábytku.

## PRAVIDLÁ ČISTENIA A ÚDRŽBY NÁBYTKU

1. Nábytok by sa mal čistiť 3-4 krát týždenne suchou, mäkkou a čistou flanelovou handričkou.
2. Dôležité je predovšetkým nedovoliť, aby sa v priebehu dlhšieho obdobia nahromadilo viac prachu.
3. Laminátové, smaltované a lakované a podobné povrchy nábytku možno umyť vlhkou handričkou a potom ihneď vysušiť utretím mäkkou a suchou handričkou.
4. Používanie chemikálií na údržbu nábytku môže spôsobiť štrukturálne zmeny materiálov.
5. Pri čistení potahových látok je vždy potrebná obozretnosť, preto na neviditeľnej časti nábytku by sa mal vykonať test, aby sa zistilo, ako sa farby správajú pri čistení.
6. Na všeobecnú starostlivosť o čalúnnické textilie stačí z času na čas vyčistiť vonkajší povrch čalúnenia, a to buď mäkkou kefou na oblečenie, alebo vysávačom s nastavcom na čalúnenie. Pri starostlivosti o tkaniny je tiež dôležité dodržiavať pravidlá opísané nižšie, špecifické pre daný typ tkaniny, a riadiť sa odporúčaniami uvedenými na štítkoch.
7. V žiadnom prípade nepoužívajte chemikálie, ako sú rozpúšťadlá, riedidlá, benzín, alkohol.
8. Kožu čistite jemnými krúživými pohybmi mäkkou bavlnenou handričkou navlhčenou vo vlažnej vode.
9. Tkaniny z ekokože by sa mali čistiť mäkkou handričkou, roztokom vody a sivého mydla a potom utrieť do sucha.
10. Vysoký tlak pri čistení môže spôsobiť vyblednutie farieb.
11. Iné výrobky ako tie, ktoré odporúča predajca na čistenie nábytku s obsahom prírodnej kože, môžu spôsobiť nezvratné zmeny štruktúry. Neodporúča sa používať takéto prostriedky.
12. Čalúnenie môže preberať farbu z materiálov s nedostatočne stálou farbou, s ktorými prichádza do styku (napr. z oblečenia). V takomto prípade môže migrácia farbiva hlboko do štruktúry čalúnnickej látky viesť k vzniku škvŕn.



## KONTRAINDIKACIE

Výrobok nie je určený na používanie deťmi mladšími ako 3 roky alebo osobami s obmedzenými fyzickými, zmyslovými, mentálnymi alebo psychickými schopnosťami, pokiaľ ho nepoužívajú pod dohľadom osoby zodpovednej za ich bezpečnosť.




## LIKVIDÁCIA

Nábytok by sa mal likvidovať v súlade s pravidlami pre objemný odpad. Nesmie sa vyhadzovať do nádob na komunálny odpad ani nechávať v prístreškoch na smetné nádoby. V závislosti od miesta vášho bydliska ich môžete odovzdať na zbernom mieste, v rámci zberu objemného odpadu alebo si objednať kontajner na objemný odpad. Pred likvidáciou vždy skontrolujte pravidlá pre prijímanie objemného odpadu.

Nezabudnite, že váš nábytok môže dostať druhý život! Ak je ešte funkčný, môžete ho prediť alebo niekomu darovať (existujú spoločnosti a charitatívne organizácie, ktoré darujú nábytok osobám v núdzi). Môžete ho tiež podrobiť procesu upcyklácie.



Symbol preškrtnutej nádoby na odpad na zariadení znamená, že použité zariadenie by nemalo byť umiestnené v nádobách s iným odpadom. Nebezpečné komponenty obsiahnuté v elektrických a elektronických zariadeniach môžu mať dlhodobé nepriaznivé účinky na životné prostredie, ako aj poškodzovať ľudské zdravie - preto je obzvlášť dôležitá selekcia použitých zariadení. Používateľ je povinný odovzdať odpad z elektrických alebo elektronických zariadení na určené zberné miesto, kde bude riadne spracovaný.

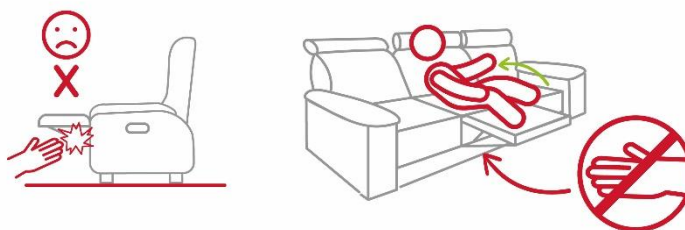


## FURNITURE USER GUIDE

1. The furniture should only be used for its intended purpose. In particular, do not sit on parts of the furniture not intended for this (e.g. headrests, armrests).
2. The furniture should be used in dry, enclosed spaces protected from the elements and direct sunlight. The temperature in the rooms where the furniture is used should be between +15 and +30 degrees Celsius, and the relative humidity should be kept within the range of 40-70%. The furniture should not be placed closer than 1 m from any active heating source.



3. The furniture should be assembled following the assembly manual, using adequate tools.
4. Movable parts of the furniture (e.g. shoulders, drawers, sleeping function, relaxation function) should not be left open (pulled out) unnecessarily, which may damage the furniture and endanger the safety of users.




5. Particular care should be taken with furniture with a lifting frame or sofa. Do not climb, sit, lie down or squat under an open element. Such actions endanger the safety of users, especially children.





6. The furniture should be moved by lifting and carrying it, without any added load.


**CAUTION: Dragging or pushing the furniture might lead to permanent damage. While lifting or carrying the furniture, always grab only the vertical fixed elements, such as sides or legs. Do not grab moving or horizontal parts that may be susceptible to damage, i.e.: tops, drawers, etc.**



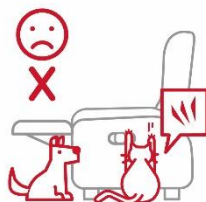
7. Do not overload the furniture (exceed the maximum permissible load) as this risks permanent damage. In particular, if a load-bearing element (e.g. the bottom in a bedding container) is found to be bent, the load should be reduced immediately.
8. When the connections between elements of the furniture become loose during usage, remediate it immediately by tightening all applicable screws and connectors.
9. Avoid contact of furniture components with solvents (or their derivatives), petrol, and alcohol and do not allow the furniture to be flooded with large quantities of liquids. Such factors can cause damage manifesting as colour fading or surface matting. If liquid is spilled on the furniture, it should be removed immediately and the surface should be wiped dry.
10. Creases and corrugations may occur in transport, after unpacking and as a result of normal use of the upholstered furniture. These can be reduced by shaking and patting by hand to re-form the furniture shape.



11. To use the furniture effectively, care should be taken to use the set evenly. In particular, in the case of sets for two people or more, the usage of only one seat should be avoided to prevent differences in the appearance of the furniture.
12. Utility functions beyond the usual purpose of the furniture (e.g. sleeping function in lounge furniture) should be used sporadically. The additional functions of the furniture represent additional benefits of use and are not for basic (every day) use – unless the manufacturer of the furniture assumes otherwise (if in doubt, ask the retailer).
13. Protect all chrome-plated elements from scratching that can damage the plated surface.
14. The hue and reflective properties of upholstery materials and natural veneers can vary depending on the angle of illumination.
15. Leather, fabrics and veneers (especially natural ones) change their hue when exposed to direct sunlight.
16. Furniture should be protected against unreasonable damage, which may be caused, for example, by sitting or standing on the tabletop, sitting on the armrests, rocking, etc.



17. The furniture's durability is limited to their everyday use. In particular, none of the upholstery materials available on the market is resistant to scratches from sharp clothing items and does not guarantee 100% resistance to any damage or destruction that may be caused by pets (including dogs and cats). Depending on the type, these materials have different resistance to abrasion, friction, and scratches. Pet owners, when choosing an upholstery fabric, should take into account its properties, construction, resistance parameters, and intended use.



18. For furniture with electrical functions, make sure that the mains voltage of the socket corresponds to the technical specifications of the product. The product must be connected to a socket with an earthing connection. Do not use the product if its cables are damaged. Do not bend, pull, twist or wrap the power cord, nor place it under heavy objects or furniture legs.

### FURNITURE CLEANING AND MAINTENANCE GUIDELINES

1. The furniture should be cleaned 3-4 times a week with a dry, soft, and clean flannel cloth.
2. Do not allow larger amounts of dust to deposit over a long time.
3. Furniture surfaces made of laminate, enamel, lacquer, etc. can be washed with a damp cloth and then dried immediately by wiping with a soft, dry cloth.
4. The use of chemicals for furniture maintenance can cause structural changes to the materials.
5. Exercise caution when cleaning the upholstery. Start cleaning from a place that is not visible to check how the upholstery colours react to the cleaning process.
6. During general maintenance of the upholstery fabrics, it is enough to clean the external surface of the upholstery once in a while with a soft clothing brush or a vacuum cleaner fitted with an upholstery cleaning accessory. During maintenance of fabric upholstery, please observe the following rules applicable to specific types of fabrics and follow the information provided on labels.
7. Under no circumstances the furniture should be cleaned with chemicals such as solvents, paint thinners, gasoline or alcohol.
8. Leather should be cleaned with gentle, circular motions, using a soft cotton cloth lightly doused in lukewarm water.
9. Eco-leather and similar materials should be cleaned with a soft cloth and water with hard soap, and then thoroughly wiped until dry
10. Strong pressure applied during cleaning can cause colours to lighten.
11. Products other than those recommended by the retailer for cleaning furniture with natural leather may cause irreversible changes to the structure. Such chemical agents are not recommended.
12. The upholstery can retain some colours transferred from the items where dyes are not adequately fixed (such as clothing). In such cases, the penetration of the upholstery material with such dyes can cause staining.



## SAFETY

This product is not suitable for use by children under 3 years of age and persons with diminished physical, sensory or mental capabilities or people with psychological conditions, unless they are using the product under the supervision of a person responsible for their safety.



## DISPOSAL

The furniture should be disposed of following the rules for bulk waste disposal. They should not be placed in the municipal waste bins or left in the bin shelters. Depending on the user's location, such items can be transferred to the Municipal Waste Selective Collection Point (PSZOK) or bulk waste collection points. Alternatively, the owner can order a delivery of a bulk waste bin. Before disposal of the furniture, always check local rules governing the acceptance of bulk waste.

Remember that your furniture can get a second life! If it is still functional, you can sell or gift it to someone (there are also charity organizations which transfer collected furniture to the people who need it most). You can also upcycle it.



The symbol of a crossed waste bin placed on the item means that such an item cannot be disposed of in a waste bin with other waste. Hazardous compounds present in electrical and electronic items can cause long-lasting environmental damage or can have a detrimental effect on human health. This is why it is important to collect the used items selectively. The owner must transfer used electric or electronic items to designated collection points so they can be recycled in accordance with the local rules.

