

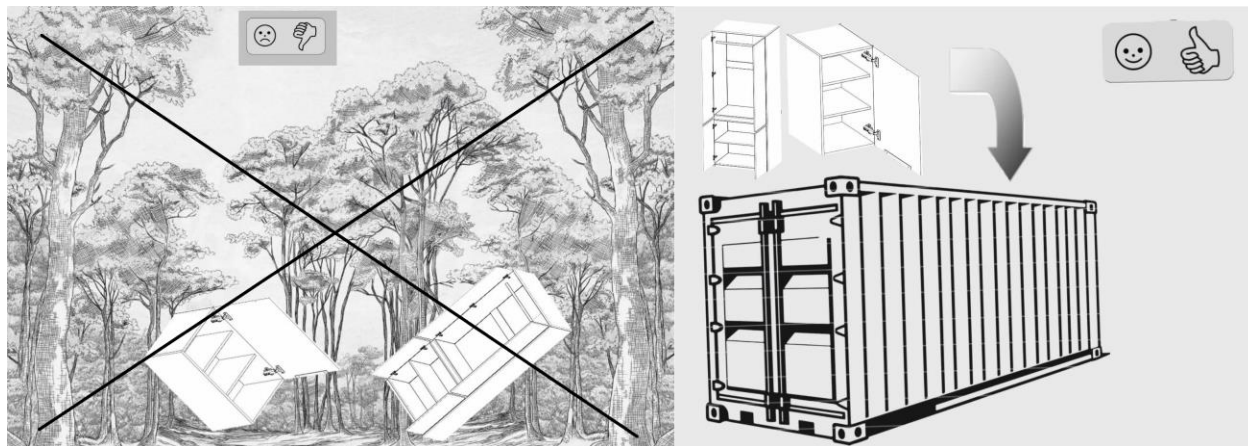
## WAŻNE!

Przed rozpoczęciem montażu należy uważnie przeczytać niniejszą instrukcję bezpieczeństwa i zachować ją do wykorzystania w przyszłości.

Instrukcja montażu składa się z instrukcji montażu, listy części i informacji o narzędziach wymaganych do bezpiecznego montażu mebli.

### INSTRUKCJE BEZPIECZEŃSTWA:

1. Upewnij się, że wszystkie elementy łączące są odpowiednio dokręcone. Zalecamy również okresowe sprawdzanie podczas użytkowania, czy wszystkie części łączące są nadal dokręcone.
  2. Regały na książki, półki ścienne, kredensy, szafy, szafki, komody, podobnie jak wszystkie inne meble, które w pewnych okolicznościach mogą się przechylić, muszą być zamontowane na ścianie. Za bezpieczne użytkowanie każdy odpowiada sam. Maksymalne obciążenie półek wynosi 15 kg.
  3. Przedmioty nie są zabawkami dla dzieci. Dzieciom nie wolno bawić się opakowaniem, ponieważ mogą się udusić. Opakowanie może spowodować obrażenia.
  4. Uważaj na małe przedmioty, takie jak: nakrętki, pokrywy końcowe lub podobne, ponieważ dzieci mogą je połknąć, co może spowodować poważne obrażenia.
  5. Nigdy nie mocuj ani nie wieszaj następujących przedmiotów do żadnej części łóżek: haczyków, pasów lub rozet skokowych lub podobnych części, które nie są przeznaczone do łóżka! Istnieje ryzyko uduszenia! Łóżko to nie plac zabaw! Zabronione są zabawy i skakanie po łóżku.
  6. Nie używaj mebli, jeśli brakuje jakiegoś elementu lub jest on uszkodzony.
- Do montażu zaleca się dwie osoby.



VANMAR SP. Z O.O. SP. K. – SKOMIELNA BIAŁA 565, 32- 434 SKOMIELNA BIAŁA; EMAIL: [SKLEP@VANMAR.COM.PL](mailto:SKLEP@VANMAR.COM.PL)

## IMPORTANT!

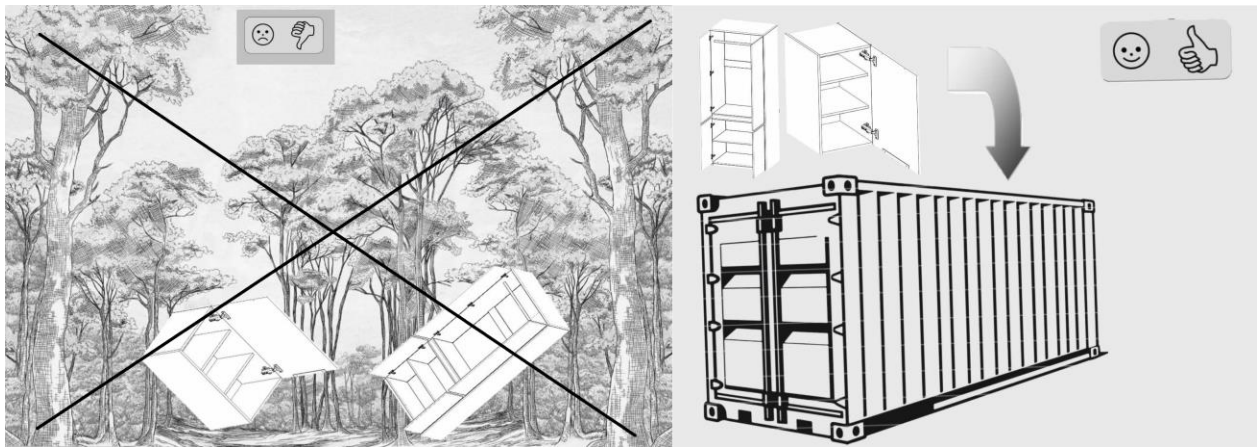
Please read carefully through these safety instructions before you start your assembly and keep this leaflet for future reference.

The assembly instructions consists a mounting instruction, a parts list and information about the required tools for a safe assembly of your furniture.

### SAFETY INSTRUCTIONS:

1. Please make sure that all connecting elements are tighten properly. We also advise you to check periodically during use if all connecting parts are still tight.
2. Bookcases, wall shelves, sideboards, wardrobes, cabinets, dresser, like all the other furniture which in certain circumstances could tilt must be mounted to a wall. For a safe use is everyone himself responsible. The maximum load on the shelves is 15 kg.
3. The items are not toys for the children. Children aren't allowed to play with the packaging, because they could smother. The packaging can lead to injuries.
4. Take care on small items like: nuts, end covers or similar, because children could swallow the items and it could lead to serious injuries.
5. Never attach or hang the following items to any part of the beds: hooks, belts or jump roses or any similar parts that are not designed for the bed! There is a strangulation hazard!
6. Do not use the furniture, if a component is missing or broken.

Two people are recommended for the assembly.



VANMAR SP. Z O.O. SP. K. – SKOMIELNA BIAŁA 565, 32- 434 SKOMIELNA BIAŁA; EMAIL: [SKLEP@VANMAR.COM.PL](mailto:SKLEP@VANMAR.COM.PL)

## DŮLEŽITÉ!

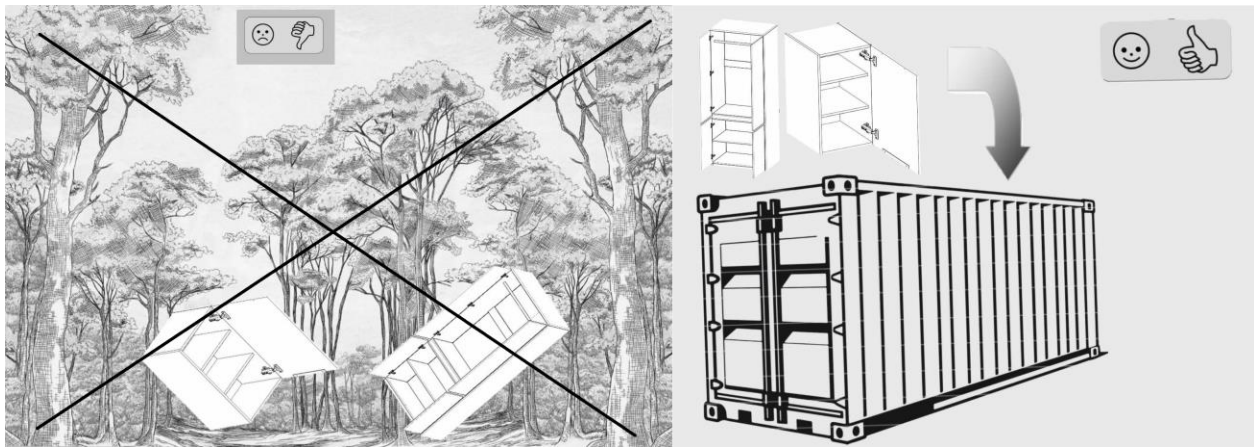
Než začnete s montáží, pečlivě si přečtěte tyto bezpečnostní pokyny a uschovejte tento leták pro budoucí použití.

Montážní návod se skládá z montážního návodu, seznamu dílů a informací o potřebném nářadí pro bezpečnou montáž vašeho nábytku.

### BEZPEČNOSTNÍ POKYNY:

1. Ujistěte se, že jsou všechny spojovací prvky řádně utaženy. Také vám doporučujeme, abyste během používání pravidelně kontrolovali, zda jsou všechny spojovací díly stále utažené.
2. Knihovny, nástěnné police, příborníky, šatní skříně, skříně, komoda, stejně jako veškerý ostatní nábytek, který by se za určitých okolností mohl naklonit, musí být namontovány na stěnu. Za bezpečné používání je každý zodpovědný sám. Maximální zatížení polic je 15 kg.
3. Předměty nejsou hračky pro děti. Děti si s obalem nesmí hrát, protože by se mohly udusit. Obal může způsobit zranění.
4. Dávejte pozor na malé předměty, jako jsou: matice, koncové kryty a podobně, protože děti by je mohly spolknout a mohlo by to vést k vážným zraněním.
5. Na žádnou část postelí nikdy nepřipevňujte ani nezavěšujte následující předměty: háčky, řemeny nebo skokanské růžice nebo jakékoli podobné díly, které nejsou určeny pro postel! Hrozí nebezpečí uškrcení!
6. Nepoužívejte nábytek, pokud některá součást chybí nebo je rozbitá.

Pro montáž jsou doporučeny dvě osoby.



VANMAR SP. Z O.O. SP. K. – SKOMIELNA BIAŁA 565, 32- 434 SKOMIELNA BIAŁA; EMAIL: [SKLEP@VANMAR.COM.PL](mailto:SKLEP@VANMAR.COM.PL)

## DŮLEŽITÉ!

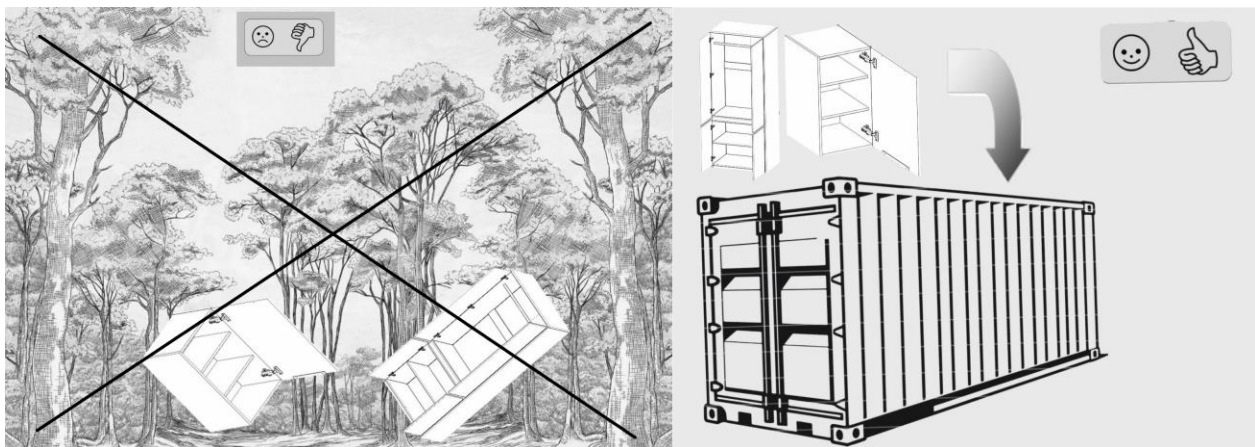
Pred začatím montáže si pozorne prečítajte tieto bezpečnostné pokyny a uschovajte si tento leták pre budúce použitie.

Návod na montáž pozostáva z montážneho návodu, zoznamu dielov a informácií o potrebnom náradí pre bezpečnú montáž vášho nábytku.

### BEZPEČNOSTNÉ POKYNY:

1. Uistite sa, že sú všetky spojovacie prvky riadne utiahnuté. Počas používania vám tiež odporúčame pravidelne kontrolovať, či sú všetky spojovacie časti stále utiahnuté.
2. Knižnice, nástenné police, príborníky, šatníky, skrinky, komody, ako aj všetok iný nábytok, ktorý by sa mohol za určitých okolností nakloniť, musia byť pripevnené k stene. Za bezpečné používanie je zodpovedný každý sám. Maximálne zaťaženie políc je 15 kg.
3. Predmety nie sú hračky pre deti. Deti sa nesmú hrať s obalom, pretože by sa mohli udusiť. Obal môže viesť k zraneniu.
4. Dávajte pozor na malé predmety, ako sú: matice, koncové kryty a podobne, pretože deti by ich mohli prehltnúť a mohlo by to viesť k vážnym zraneniam.
5. Na žiadnu časť postele nikdy nepripevňujte ani nezavesujte nasledujúce predmety: háčiky, opasky alebo skokové ružice alebo akékoľvek podobné časti, ktoré nie sú určené pre posteľ! Hrozí nebezpečenstvo uškrtienia!
6. Nepoužívajte nábytok, ak niektorý komponent chýba alebo je poškodený.

Na montáž sa odporúčajú dve osoby.



VANMAR SP. Z O.O. SP. K. – SKOMIELNA BIAŁA 565, 32- 434 SKOMIELNA BIAŁA; EMAIL: [SKLEP@VANMAR.COM.PL](mailto:SKLEP@VANMAR.COM.PL)