

ZASADY UŻYTKOWANIA MEBLA

1. Meble należy użytkować zgodnie z ich przeznaczeniem.
2. Meble należy użytkować w pomieszczeniach suchych, zamkniętych i zabezpieczonych przed szkodliwym wpływem warunków atmosferycznych oraz bezpośrednim działaniem promieni słonecznych; temperatura powietrza w pomieszczeniach powinna mieścić się w granicach +15 do +30 stopni Celsjusza, a wilgotność względna w granicach 40-70%. Mebli nie należy stawiać w odległości mniejszej niż 1 m od czynnych źródeł ciepła.




3. Montaż mebli należy przeprowadzić zgodnie z instrukcją montażu, przy użyciu odpowiednich narzędzi.
4. Przemieszczanie mebli winno być dokonywane poprzez podnoszenie i przenoszenie, bez dodatkowego obciążenia.

UWAGA: Przesuwanie lub ciągnięcie mebli grozi trwałym ich uszkodzeniem. Podczas przenoszenia należy chwycić za elementy pionowe mebla, które są na trwałe połączone z całością tj.: boki, nogi. Nie wolno chwycić za części ruchome lub poziome, które mogą być podatne na uszkodzenia tj.: blaty, szuflady itp.



5. Elementy szklane nie są uznawane za elementy nośne mebla, dlatego opieranie się na nich, wykorzystywanie ich do przenoszenia lub wykonywanie podobnych czynności powodujących nadmierny nacisk jest niedozwolone.
6. Nie należy nadmiernie obciążać mebli (przekraczać maksymalnego dopuszczalnego obciążenia), gdyż grozi to ich trwałym uszkodzeniem. W szczególności w przypadku stwierdzenia wygięcia elementu obciążonego (np. blatu) należy natychmiast zmniejszyć obciążenie.



- Luzy na połączeniach elementów mebla, powstałe w trakcie użytkowania, należy niezwłocznie usuwać poprzez dokręcenie właściwych łączników i śrub.
- Zaleca się stosowanie podkładek filcowych pod nogi stołów i krzeseł.
- Na powierzchniach użytkowych nie należy bezpośrednio stawiać gorących naczyń. Zaleca się stosowanie właściwych podkładek, aby uniknąć uszkodzenia blatu.
- Należy unikać kontaktu elementów mebla z rozpuszczalnikami (lub ich pochodnymi), benzyną, alkoholem oraz nie dopuszczać do zalania mebla dużą ilością płynów. Czynniki te mogą wpłynąć na uszkodzenia elementów mebla objawiających się w postaci odbarwień i zmatowień. W przypadku zalania mebla płynem, należy go niezwłocznie usunąć i wytrzeć powierzchnię do sucha.
- Elementy chromowane należy chronić przed zarysowaniami, które doprowadzić mogą do naruszenia struktury powłoki.
- Materiały obiciowe oraz okleiny naturalne mogą wykazywać cechy mienienia się tzn. zróżnicowanego potysku i odcienia uzależnionego od padania światła.
- Oddziaływanie na skórę, tkaniny oraz okleiny (w szczególności naturalne) światła słonecznego powoduje zmianę ich odcienia.
- Meble należy chronić przed nieuzasadnionymi uszkodzeniami, które mogą być spowodowane np. siadaniem lub stawaniem na blacie, siadaniem na podłokietnikach, kołysaniem się, stawaniem na krzesłach itp.



- Meble posiadają wytrzymałość ograniczoną ich zwykłym przeznaczeniem. W szczególności meble nie są odporne na zadrapania ostrymi elementami garderoby czy pazurami zwierząt domowych.

ZASADY CZYSZCZENIA I KONSERWACJI MEBLA

- Meble należy odkurzać 3-4 krotnie w tygodniu, suchą miękką i czystą tkaniną flanelową.
- Należy przede wszystkim nie dopuścić do nagromadzenia się większej ilości kurzu przez dłuższy czas.
- Powierzchnie mebli z laminatu, emalii, lakierów itp. można zmywać wilgotną tkaniną, a następnie niezwłocznie wysuszyć przez wytarcie miękką, suchą tkaniną.
- Zastosowanie środków chemicznych do konserwacji mebli może spowodować zmiany strukturalne materiałów.
- W przypadku czyszczenia materiałów obiciowych wymagana jest zawsze przezorność, należy na mało widocznym miejscu mebla przeprowadzić próbę, jak zachowują się kolory podczas czyszczenia.
- Przy ogólnej pielęgnacji tkanin obiciowych wystarczy oczyszczenie co pewien czas zewnętrznej powierzchni tapicerki, miękką szczotką do ubrania lub czyszczenie za pomocą odkurzacza z nasadką do tapicerki. Przy pielęgnacji tkanin należy również przestrzegać poniżej opisanych zasad, właściwych dla rodzaju tkaniny oraz stosować się do zaleceń zawartych na metkach.
- W żadnym wypadku nie należy stosować środków chemicznych typu rozpuszczalniki, rozcieńczalniki, benzyna, alkohol.
- Skórę czyścić delikatnie, okrężnymi ruchami miękką bawełnianą szmatką zwilżoną w letniej wodzie.



9. Tkaniny typu eko-skóra należy czyścić miękką szmatką, roztworem wody i szarego mydła, a następnie wytrzeć do sucha.
10. Duży nacisk przy czyszczeniu może spowodować rozjaśnienie kolorów
11. Środki inne niż rekomendowane przez sprzedawcę, przeznaczone do czyszczenia mebli z dodatkiem naturalnej skóry, mogą powodować nieodwracalne zmiany w strukturze. Nie zaleca się stosowanie takich środków.
12. Materiał obiciowy może przyjmować zabarwienie od materiałów o niedostatecznie utrwalonym kolorze, z którym ma kontakt (np. z odzieży). W tego typu przypadkach migracja barwnika w głąb struktury materiału obiciowego może doprowadzić do powstania plam.



PRZECIWWSKAZANIA

Produkt nie jest przeznaczony do użytku dla dzieci poniżej 3 roku życia oraz osób o ograniczonych zdolnościach fizycznych, czuciowych, umysłowych lub z zaburzeniami psychicznymi, chyba że są one używane pod nadzorem osoby odpowiedzialnej za ich bezpieczeństwo.



UTYLIZACJA

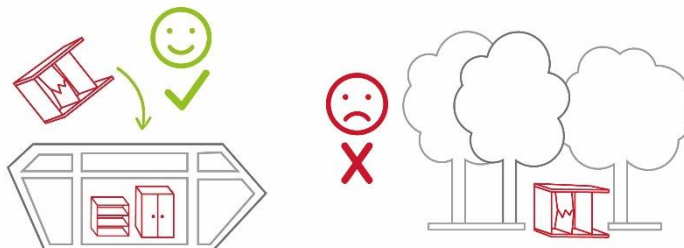
Meble należy utylizować zgodnie z zasadami dotyczącymi odpadów wielkogabarytowych. Nie wolno ich wyrzucać do pojemników na śmieci komunalne, ani też pozostawiać w wiatach śmietnikowych. W zależności od miejsca, w którym mieszkasz, możesz oddać je do Punktu Selektywnego Zbierania Odpadów Komunalnych, zbiórki odpadów wielkogabarytowych lub zamówić kontener na odpady wielkogabarytowe. Przed utylizacją każdorazowo sprawdź zasady przyjmowania odpadów wielkogabarytowych.

Pamiętaj, że Twój mebel może dostać drugie życie! Jeśli wciąż jest funkcjonalny możesz go odsprzedać lub komuś podarować (istnieją firmy i organizacje charytatywne przekazujące meble osobom potrzebującym). Możesz także poddać go procesowi upcyclingu.



Symbol przekreślonego kontenera na odpady umieszczany na sprzęcie oznacza, że zużytego sprzętu nie należy umieszczać w pojemnikach łącznie z innymi odpadami. Składniki niebezpieczne zawarte w sprzęcie elektrycznym i elektronicznym mogą powodować długo utrzymujące się niekorzystne zmiany w środowisku naturalnym, jak również działać szkodliwie na zdrowie ludzi – dlatego szczególnie ważne jest selektywne gromadzenie zużytego sprzętu. Obowiązkiem użytkownika jest przekazanie zużytego sprzętu elektrycznego lub elektronicznego do

wyznaczonego punktu zbiórki w celu właściwego jego przetworzenia.



PRAVIDLA POUŽÍVÁNÍ NÁBYTKU

1. Nábytek používejte v souladu s jeho určením.
2. Nábytek používejte v suchých, uzavřených prostorách chráněných před škodlivými vlivy atmosférických podmínek a přímým slunečním zářením; teplota vzduchu v interiéru by měla být mezi +15 a +30 stupni Celsia a relativní vlhkost mezi 40-70 %. Nábytek nestavte do vzdálenosti menší než 1 m od aktivních zdrojů tepla.



3. Montáž nábytku provádějte v souladu s montážním návodem za použití vhodného nářadí.
4. Nábytek přemísťujte jeho zvednutím bez zatížení a přenesením.

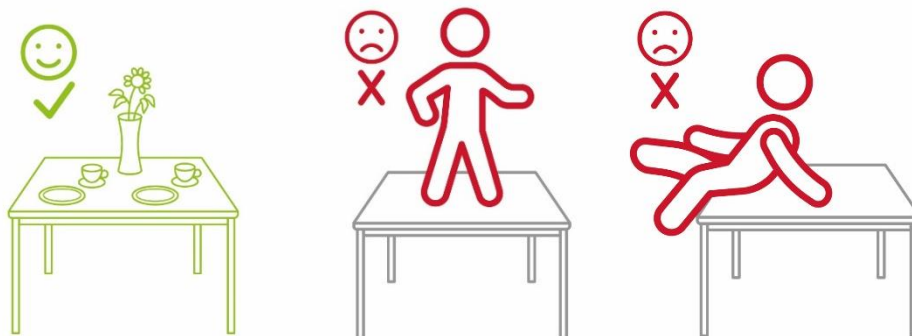
POZNÁMKA: Přesouváním nebo přetahováním nábytku hrozí jeho trvalé poškození. Při přemísťování uchopte svislé části nábytku, které jsou pevně spojeny s celkem, tj.: boky, nohy. Neberte nábytek za pohyblivé nebo vodorovné části, které mohou být náchylné k poškození, tj.: desky, zásuvky atd.



5. Skleněné prvky se nepovažují za nosné prvky nábytku, proto je zakázáno se o ně opírat, používat je k přemístění nebo provádět podobné činnosti, které způsobují nadměrný tlak.
6. Nábytek nepřetěžujte (nepřekračujte maximální přípustné zatížení), v opačném případě hrozí jeho trvalé poškození. Především tehdy, zjistíte-li, že zatížená část (např. horní deska) je prohnutá, neprodleně snižte její zatížení.



7. Jakékoli vůle ve spojích nábytkových dílů, které se objeví během používání, okamžitě odstraňte dotažením příslušných spojovacích prvků a šroubů.
8. Pod nohy stolů a židlí se doporučují plstěné podložky.
9. Nepokládejte horké nádoby přímo na uživatelské povrchy. Aby nedošlo k poškození horní desky, doporučujeme použít vhodné podložky.
10. Zabraňte kontaktu součástí nábytku s rozpouštědly (nebo jejich deriváty), benzínem, alkoholem a nedovolte, aby byl nábytek politý velkým množstvím tekutin. Tyto faktory mohou způsobit poškození součástí nábytku, které se projeví změnou barvy a zmatněním. Pokud se na nábytek vylije tekutina, okamžitě ji odstraňte a povrch vytřete do sucha.
11. Chromované součásti chraňte před poškrábáním, které by mohlo poškodit strukturu povlaku.
12. Potahové materiály a přírodní dýhy mohou vykazovat známky změny barvy, tj. různý lesk a odstín v závislosti na dopadu světla.
13. Působení slunečního světla na kůži, látky a dýhy (zejména přírodní) může měnit jejich odstín.
14. Nábytek je nutné chránit před nepřiměřeným poškozením, které může být způsobeno např. sezením nebo stáním na horní desce, sezením na područkách, houpáním se, stoupáním na židle apod.



15. Nábytek má odolnost omezenou na jeho obvyklý účel. Nábytek není odolný zejména proti poškrábání ostrými prvky oděvu nebo drápy domácích zvířat.

PRAVIDLA PRO ČIŠTĚNÍ A ÚDRŽBU NÁBYTKU

1. Nábytek čistěte 3-4krát týdně, suchým měkkým a čistým flanelovým hadříkem.
2. Především nedovolte, aby se v něm po delší dobu hromadil prach.
3. Laminátové, smaltované a lakované atd. povrchy nábytku můžete umýt vlhkým hadříkem a poté ihned vysušte otřením měkkým suchým hadříkem.
4. Používání chemických přípravků při údržbě nábytku může způsobit strukturální změny materiálů.
5. Při čištění potahových látek je nutná obezřetnost. Vždy vyzkoušejte na nenápadné části nábytku, jak se barvy při čištění chovají.
6. Pro běžnou péči o potahové látky postačí čas od času vyčistit vnější povrch čalounění měkkým kartáčem na oděvy nebo vyčistit vysavačem s nástavcem na čalounění. Při péči o látky je důležité dodržovat popsaná pravidla, která jsou specifická pro daný typ látky, a řídit se doporučeními uvedenými na etiketách.



7. V žádném případě nepoužívejte chemické přípravky, jako jsou rozpouštědla, ředidla, benzín nebo alkohol.
8. Kůži čistěte jemně, krouživými pohyby, měkkým bavlněným hadříkem navlhčeným ve vlažné vodě.
9. Tkaniny z eko-kůže čistěte měkkým hadříkem, roztokem vody a šedého mýdla a poté otřete do sucha.
10. Velký tlak při čištění může způsobit vyblednutí barev
11. Jiné než prodejcem doporučené přípravky na čištění nábytku z přírodní kůže mohou způsobit nevratné změny struktury. Používání takových přípravků se nedoporučuje.
12. Potahové látky mohou přebírat barvu z materiálů s nedostatečně stálou barvou, s nimiž přichází do styku (např. s oděvem). V takovém případě může dojít k přenosu barviva hluboko do struktury potahové látky, což může vést ke vzniku skvrn.



UPOZORNĚNÍ

Výrobek není určen pro děti do 3 let a osoby se sníženými fyzickými, smyslovými, mentálními nebo psychickými schopnostmi, pokud jej nepoužívají pod dohledem osoby odpovědné za jejich bezpečnost.



LIKVIDACE

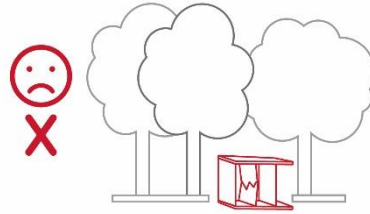
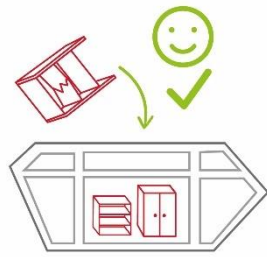
Nábytek musí být likvidován v souladu s pravidly pro objemný odpad. Nesmí se vyhazovat do kontejnerů na komunální odpad ani ponechávat v přístřešcích na odpady. V závislosti na místě bydliště je můžete odevzdat na sběrném místě kolektivního odpadu, ve sběrně objemného odpadu nebo si objednat kontejner na objemný odpad. Před likvidací objemného odpadu si vždy ověřte zásady jeho přijímání.

Nezapomeňte, že váš nábytek může získat druhý život! Pokud je stále funkční, můžete jej dále prodat nebo někomu darovat (existují společnosti a charitativní organizace, které darují nábytek lidem v nouzi). Můžete jej také podrobit procesu upcyklace.



Symbol přeškrtnutého kontejneru na odpad umístěný na výrobku znamená, že použitý výrobek nesmí být odkládán do kontejnerů s jiným odpadem. Nebezpečné složky obsažené v elektrických a elektronických zařízeních mohou způsobit dlouhodobé nepříznivé změny v životním prostředí a také mít škodlivý vliv na lidské zdraví – proto je obzvláště důležité shromažďovat použitá zařízení odděleně. Uživatel je povinen odevzdat odpadní elektrické nebo elektronické zařízení na určeném sběrném místě k řádnému zpracování.





PRAVIDLÁ POUŽÍVANIA NÁBYTKU

1. Nábytok by sa mal používať na účel, na ktorý je určený.
2. Nábytok by sa mal používať v suchých, uzavretých miestnostiach chránených pred škodlivými vplyvmi atmosférických podmienok a priameho slnečného žiarenia; teplota vzduchu v interiéri by mala byť v rozmedzí od +15 do +30 stupňov Celzia a relatívna vlhkosť v rozmedzí od 40 do 70%. Nábytok by nemal byť umiestnený vo vzdialenosti menšej ako 1 m od aktívnych zdrojov tepla.



3. Montáž nábytku je nutné vykonávať v súlade s montážnym návodom a s použitím vhodného náradia.
4. Nábytok by sa mal premiestňovať zdvíhaním a prenášaním bez dodatočnej záťaže.

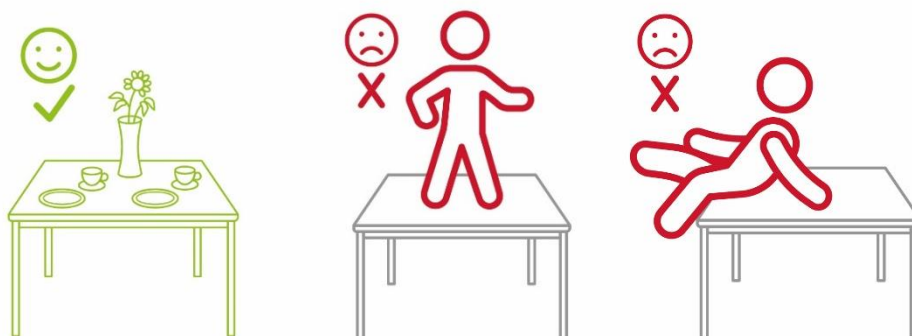
POZNÁMKA: Presúvanie alebo ťahanie nábytku môže spôsobiť jeho trvalé poškodenie. Pri premiestňovaní uchopte vertikálne časti nábytku, ktoré sú pevne spojené s celkom, t. j.: boky, nohy. Neuchopujte pohyblivé alebo vodorovné časti, ktoré môžu byť náchylné na poškodenie, t. j.: dosky, zásuvky atď.



5. Sklenené prvky sa nepovažujú za nosné prvky nábytku, preto nie je dovolené sa o ne opierať, používať ich pri premiestňovaní alebo vykonávať podobné činnosti, ktoré spôsobujú nadmerný tlak.
6. Nábytok nepreťažujte (neprekračujte maximálne prípustné zaťaženie), pretože môže sa tým spôsobiť jeho trvalé poškodenie. Najmä ak sa zistí, že zaťažený komponent (napr. vrchná doska) je ohnutý, zaťaženie by sa malo okamžite znížiť.



7. Akékoľvek uvoľnenie v spojoch nábytkových komponentov, ktoré sa vyskytnú počas používania, by sa malo okamžite odstrániť dotiahnutím príslušných spojovacích prvkov a skrutiek.
8. Pod nohy stolov a stoličiek sa odporúča použiť plstené podložky.
9. Horúce nádoby by sa nemali umiestňovať priamo na úžitkové povrchy. Aby sa zabránilo poškodeniu pracovnej dosky, odporúča sa použiť vhodné podložky.
10. Zabráňte kontaktu nábytkových komponentov s rozpúšťadlami (alebo ich derivátmi), benzínom, alkoholom a nedovoľte, aby bol nábytok zaplavený veľkým množstvom tekutiny. Tieto faktory môžu spôsobiť poškodenie nábytkových komponentov, ktoré sa prejavuje zmenou farby a zmatnením. Ak sa na nábytok vyleje tekutina, treba ju okamžite odstrániť a povrch utrieť do sucha.
11. Pochrómované komponenty je potrebné chrániť pred poškrabávaním, ktoré môže poškodiť štruktúru povrchu.
12. Čalúnnické materiály a prírodné dýhy sa môžu vyznačovať trblietavými vlastnosťami, t. j. rôznym stupňom lesku a odtieňom v závislosti od dopadu svetla.
13. Vystavenie kože, tkanín a dýh (najmä prírodných) slnečnému žiareniu mení ich odtieň.
14. Nábytok by mal byť chránený pred nežiaducim poškodením, ktoré môže byť spôsobené napríklad sedením alebo státím na vrchnej doske, sedením na laktových opierkach, hojdaním, státím na stoličkách atď.



15. Pevnosť nábytku je obmedzená jeho obvyklým účelom. Nábytok nie je odolný najmä voči poškrabaniu ostrými prvkami oblečenia alebo pazúrami domácich zvierat.

PRAVIDLÁ ČISTENIA A ÚDRŽBY NÁBYTKU

1. Nábytok by sa mal vysávať 3-4 krát týždenne suchou, mäkkou a čistou flanelovou handričkou.
2. Dôležité je predovšetkým nedovoľiť, aby sa v priebehu dlhšieho obdobia nahromadilo viac prachu.
3. Laminátové, smaltované a lakované a podobné povrchy nábytku možno umyť vlhkou handričkou a potom ihneď vysušiť utretím mäkkou a suchou handričkou.
4. Používanie chemikálií na údržbu nábytku môže spôsobiť štrukturálne zmeny materiálov.
5. Pri čistení poťahových látok je vždy potrebná obozretnosť, preto na neviditeľnej časti nábytku by sa mal vykonať test, aby sa zistilo, ako sa farby správajú pri čistení.



6. Na všeobecnú starostlivosť o čalúnnické textilie stačí z času na čas vyčistiť vonkajší povrch čalúnenia, a to buď mäkkou kefou na oblečenie, alebo vysávačom s nastavcom na čalúnenie. Pri starostlivosti o tkaniny je tiež dôležité dodržiavať pravidlá opísané nižšie, špecifické pre daný typ tkaniny, a riadiť sa odporúčaniami uvedenými na štítkoch.
7. V žiadnom prípade nepoužívajte chemikálie, ako sú rozpúšťadlá, riedidlá, benzín, alkohol.
8. Kožu čistite jemnými krúživými pohybmi mäkkou bavlnenou handričkou navlhčenou vo vlažnej vode.
9. Tkaniny z ekokože by sa mali čistiť mäkkou handričkou, roztokom vody a sivého mydla a potom utrieť do sucha.
10. Vysoký tlak pri čistení môže spôsobiť vyblednutie farieb.
11. Iné výrobky ako tie, ktoré odporúča predajca na čistenie nábytku s obsahom prírodnej kože, môžu spôsobiť nezvratné zmeny štruktúry. Neodporúča sa používať takéto prostriedky.
12. Čalúnenie môže preberať farbu z materiálov s nedostatočne stálou farbou, s ktorými prichádza do styku (napr. z oblečenia). V takomto prípade môže migrácia farbiva hlboko do štruktúry čalúnnickej látky viesť k vzniku škvŕn.



KONTRAINDIKÁCIE

Výrobok nie je určený na používanie deťmi mladšími ako 3 roky alebo osobami s obmedzenými fyzickými, zmyslovými, mentálnymi alebo psychickými schopnosťami, pokiaľ ho nepoužívajú pod dohľadom osoby zodpovednej za ich bezpečnosť.



LIKVIDÁCIA

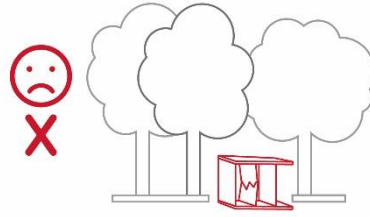
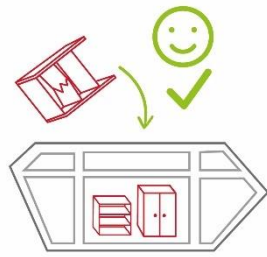
Nábytok by sa mal likvidovať v súlade s pravidlami pre objemný odpad. Nesmie sa vyhadzovať do nádob na komunálny odpad ani nechávať v prístreškoch na smetné nádoby. V závislosti od miesta vášho bydliska ich môžete odovzdať na zbernom mieste, v rámci zberu objemného odpadu alebo si objednať kontajner na objemný odpad. Pred likvidáciou vždy skontrolujte pravidlá pre prijímanie objemného odpadu.

Nezabudnite, že váš nábytok môže dostať druhý život! Ak je ešte funkčný, môžete ho prediť alebo niekomu darovať (existujú spoločnosti a charitatívne organizácie, ktoré darujú nábytok osobám v núdzi). Môžete ho tiež podrobiť procesu upcyclácie.



Symbol preškrtnutej nádoby na odpad na zariadení znamená, že použité zariadenie by nemalo byť umiestnené v nádobách s iným odpadom. Nebezpečné komponenty obsiahnuté v elektrických a elektronických zariadeniach môžu mať dlhodobé nepriaznivé účinky na životné prostredie, ako aj poškodzovať ľudské zdravie - preto je obzvlášť dôležitá selekcia použitých zariadení. Používateľ je povinný odovzdať odpad z elektrických alebo elektronických zariadení na určené zberné miesto, kde bude riadne spracovaný.





FURNITURE USER GUIDE

1. Furniture should only be used for its intended purpose.
2. The furniture should be used in dry, enclosed spaces protected from the elements and direct sunlight. The temperature in the rooms where the furniture is used should be between +15 and +30 degrees Celsius, and the relative humidity should be kept within the range of 40-70%. The furniture should not be placed closer than 1 m from any active heating source.



3. The furniture should be assembled following the assembly manual, using adequate tools.
4. The furniture should be moved by lifting and carrying it, without any added load.

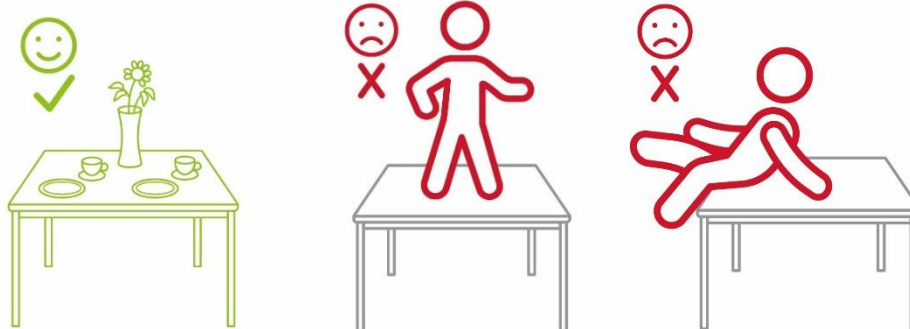
CAUTION: Dragging or pushing the furniture might lead to permanent damage. While lifting or carrying the furniture, always grab only the vertical fixed elements, such as sides or legs. Do not grab moving or horizontal parts that may be susceptible to damage, i.e.: tops, drawers, etc.



5. Glass elements are not considered to be load-bearing elements of the furniture, so leaning on them, using them to move the furniture or performing similar activities that cause excessive pressure is not permitted.
6. Do not overload the furniture (exceed the maximum permissible load) as this risks permanent damage. In particular, if a loaded component (e.g. a tabletop) is found to be bent, the load should be reduced immediately.



- When the connections between elements of the furniture become loose during usage, remediate it immediately by tightening all applicable screws and connectors.
- The use of felt pads under the legs of tables and chairs is recommended.
- Hot dishes should not be placed directly on utility surfaces. The use of proper coasters is recommended to avoid damage to the countertop.
- Avoid contact of furniture components with solvents (or their derivatives), petrol, and alcohol and do not allow the furniture to be flooded with large quantities of liquids. Such factors can cause damage manifesting as colour fading or surface matting. If liquid is spilled on the furniture, it should be removed immediately and the surface should be wiped dry.
- Protect all chrome-plated elements from scratching that can damage the plated surface.
- The hue and reflective properties of upholstery materials and natural veneers can vary depending on the angle of illumination.
- Leather, fabrics and veneers (especially natural ones) change their hue when exposed to direct sunlight.
- Furniture should be protected against unreasonable damage that may be caused by, for example, sitting or standing on the tabletop, sitting on armrests, rocking, standing on chairs, etc.



- The furniture's durability is limited to their everyday use. Specifically, furniture is not resistant to damage caused by sharp elements of the garments or claws of domestic pets.

FURNITURE CLEANING AND MAINTENANCE GUIDELINES

- The furniture needs to be dusted 3-4 times a week with a dry, soft and clean flannel cloth.
- Do not allow larger amounts of dust to deposit over a long time.
- Furniture surfaces made of laminate, enamel, lacquer, etc. can be washed with a damp cloth and then dried immediately by wiping with a soft, dry cloth.
- The use of chemicals for furniture maintenance can cause structural changes to the materials.
- Exercise caution when cleaning the upholstery. Start cleaning from a place that is not visible to check how the upholstery colours react to the cleaning process.
- During general maintenance of the upholstery fabrics, it is enough to clean the external surface of the upholstery once in a while with a soft clothing brush or a vacuum cleaner fitted with an upholstery cleaning accessory. During maintenance of fabric upholstery, please observe the following rules applicable to specific types of fabrics and follow the information provided on labels.



7. Under no circumstances the furniture should be cleaned with chemicals such as solvents, paint thinners, gasoline or alcohol.
8. Leather should be cleaned with gentle, circular motions, using a soft cotton cloth lightly doused in lukewarm water.
9. Eco-leather and similar materials should be cleaned with a soft cloth and water with hard soap, and then thoroughly wiped until dry
10. Strong pressure applied during cleaning can cause colours to lighten.
11. Products other than those recommended by the retailer for cleaning furniture with natural leather may cause irreversible changes to the structure. Such chemical agents are not recommended.
12. The upholstery can retain some colours transferred from the items where dyes are not adequately fixed (such as clothing). In such cases, the penetration of the upholstery material with such dyes can cause staining.



SAFETY

This product is not suitable for use by children under 3 years of age and persons with diminished physical, sensory or mental capabilities or people with psychological conditions, unless they are using the product under the supervision of a person responsible for their safety.



DISPOSAL

The furniture should be disposed of following the rules for bulk waste disposal. They should not be placed in the municipal waste bins or left in the bin shelters. Depending on the user's location, such items can be transferred to the Municipal Waste Selective Collection Point (PSZOK) or bulk waste collection points. Alternatively, the owner can order a delivery of a bulk waste bin. Before disposal of the furniture, always check local rules governing the acceptance of bulk waste.

Remember that your furniture can get a second life! If it is still functional, you can sell or gift it to someone (there are also charity organizations which transfer collected furniture to the people who need it most). You can also upcycle it.



The symbol of a crossed waste bin placed on the item means that such an item cannot be disposed of in a waste bin with other waste. Hazardous compounds present in electrical and electronic items can cause long-lasting environmental damage or can have a detrimental effect on human health. This is why it is important to collect the used items selectively. The owner must transfer used electric or electronic items to designated collection points so they can be recycled in accordance with the local rules.



