

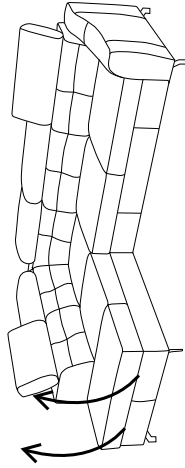
Przy otwieraniu pojemnika (OTM) ważne jest, aby zawsze tę czynność wykonywać stojąc przed meblem pośrodku jego szerokości.

Nieprawidłowe otwieranie pojemnika (OTM) za jeden róg może spowodować wadliwe działanie podnośnika.


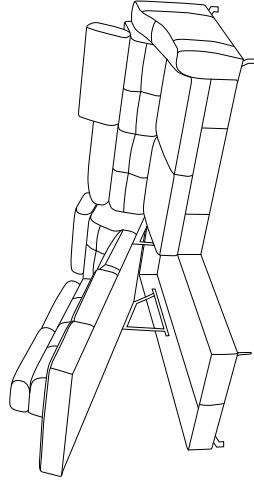
Niepełne podniesienie siedziska (OTM) może spowodować niebezpieczeństwo samoczynnego opadania.

Otwieranie pojemnika na pościel:

1)



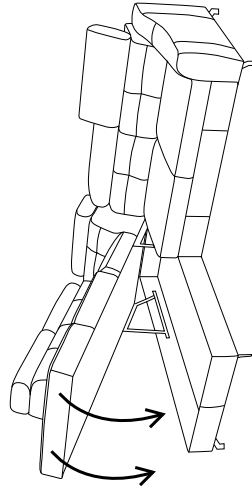
2)



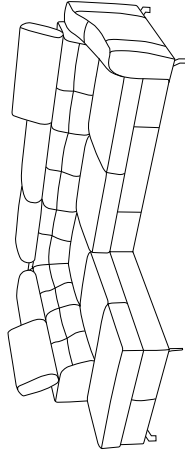
Przy zamykaniu należy obrócić nacisnąć na siedzisko OTM i następnie delikatnie opuścić je na skrzynię pojemnika.

Zamykanie pojemnika na pościel:

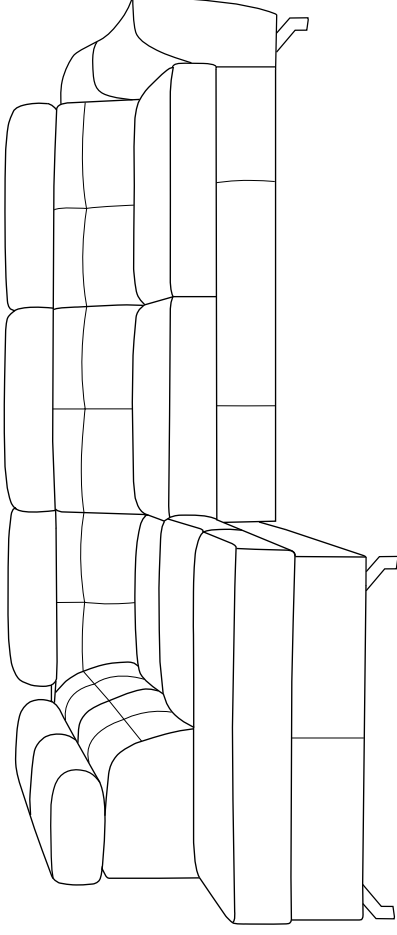
1)



2)



Instrukcja Obsługi narożnika Antoni



Maksymalne obciążenie pojemnika (OTM) to 15 kg i jest przeznaczona do przechowywania pościeli.



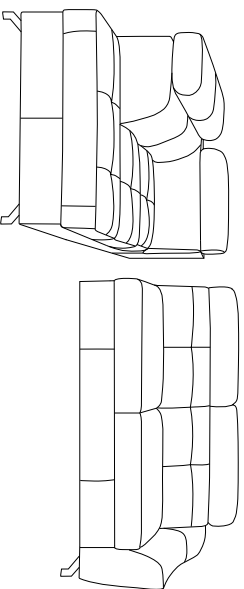
Zapakowany mebel może nosić ślady zagniecen, odkształceń, nierówności. Po rozpakowaniu tapicerka powinna powrócić do swojego pierwotnego wyglądu. Można przyspieszyć ten proces nadając kształtu poduchom ręcznie. Możliwe jest użycie szczotek przeznaczonych do pielęgnacji tapicerki.

Zakaz siadania na oparciach i podłokietnikach narożnika. Ostre przedmioty, wystające guziki, niły, breloczki i klucze mogą spowodować uszkodzenia materiału lub nieodwracalne wgniecenia.

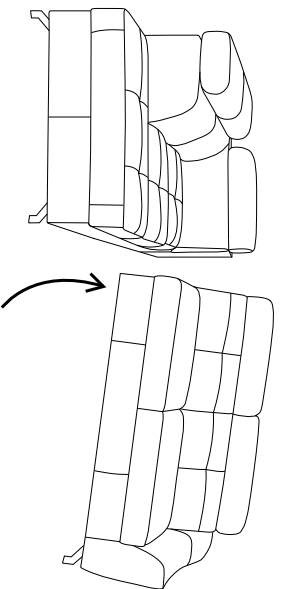
Ze względu na wagę mebla do złożenia narożnika potrzebne są 2 osoby.

Złożenie narożnika:

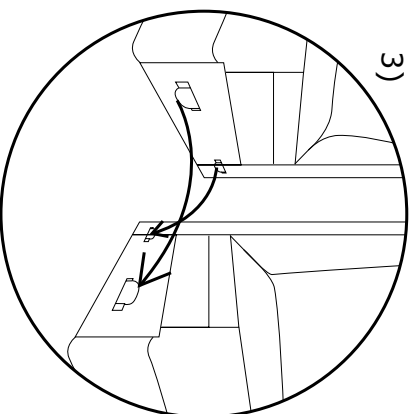
1)



2)



3)



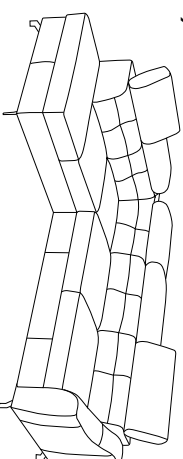
Zakaz skakania na siedziskach, podłokietnikach, zagłówkach i funkcji spania narożnika.



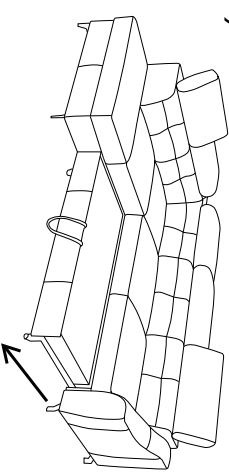
Należy z uwagą spożywać posiłki w najbliższym otoczeniu narożnika.

Rozkładanie funkcji spania:

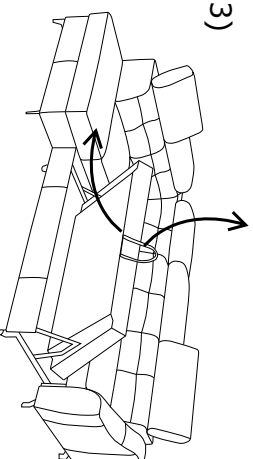
1)



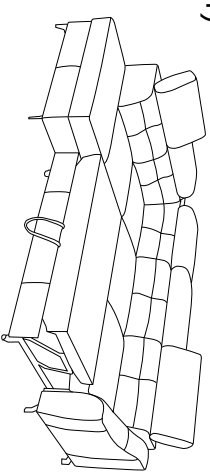
2)



3)



4)



Nie należy wkładać rąk pomiędzy mechanizm funkcji spania i podnoszonego pojemnika. Nie można wchodzić pod mechanizm funkcji spania. Nie można zamykać się w schowku.



Maksymalne obciążenie funkcji spania to 120 kg i jest przeznaczona do krótkotrwałego spania.