




INSTRUKCJA MONTAŻU

PRZED ROZPOCZĘCIEM PRACY ZAPOZNAJ SIĘ Z ZALECENIAMI INSTRUKCJI

NAROŻNIK CRYSTAL

W SKŁAD ZESTAWU MONTAŻOWEGO WCHODZĄ:

a		x 3szt. (H100)
b		x 5szt. (H100)
c		x12szt. (3,5x25)

