

LED TABLE LAMP

RECHARGABLE
WITH IP44 PROTECTION

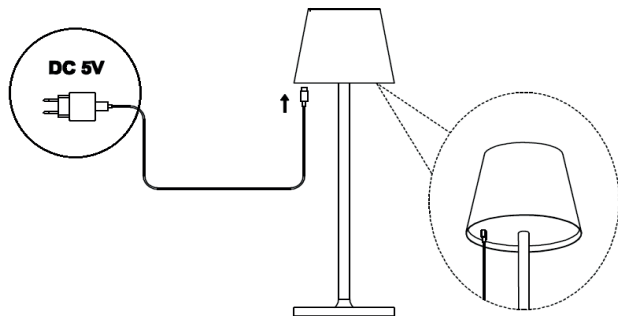
 platinet

PTL44B
PTL44W
PTL44GL

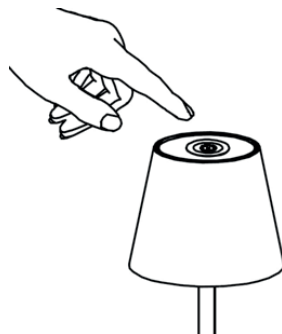


Instrukcja obsługi
User manual
Benutzerhandbuch
Manuel de l'Utilisateur
Manual de utilizare
Használati utasítás
Manual de usuario
Manuale d'uso
Používateľská príručka
Užívateľský manuál
Navodila za uporabo

Prosimy o uważne przeczytanie tych informacji przed rozpoczęciem instalacji lub użytkowania tego produktu. Instrukcję montażu należy zachować do wykorzystania w przyszłości. Należy zawsze zwracać uwagę na dane techniczne znajdujące się na tabliczce znamionowej i w niniejszej instrukcji montażu.



Rys. 1.



Rys. 2.

Montaż i instalacja:

- Wyciągnij lampę z opakowania.
- Przed pierwszym uruchomieniem, naładuj lampę używając ładowarki DC 5V i dołączonego kabla z końcówką USB-C. [Rys. 1.]
- Podczas ładowania na lampie świeci się czerwona dioda. Po skończonym ładowaniu, zaświeci się zielona dioda. Odtłącz lampę od ładowania.
- Delikatnie dotknij przycisku ON/OFF, aby włączyć lampę. [Rys. 2.]
- Lampa posiada trzy tryby światła. Każde dotknięcie przycisku uruchamia inny tryb. Czwarte dotknięcie przycisku powoduje wyłączenie lampy.
- W każdym trybie barwy światła istnieje możliwość bezstopniowej regulacji jasności. Przytrzymaj przycisk dłużej by zwiększyć lub zmniejszyć jasność światła.

Bezpieczne użytkowanie:

- Lampa posiada stopień ochrony przed wilgocią IP44, co sprawia że jest odporna na wilgoć i może być używana na zewnątrz lub w wilgotnych pomieszczeniach takie jak łazienki, ale nie zanurzaj jej w wodzie. W przypadku zanurzenia w wodzie, skontaktuj się z serwisem.
- Urządzenie powinno być ustawiane na stabilnych powierzchniach, aby nie można go było uszkodzić oraz aby ono nie stanowiło zagrożenia dla ludzi i zwierząt
- Nie zakrywaj lampy tkaninami ani przedmiotami, które mogą utrudniać swobodne rozprzestrzenianie ciepła.
- Nie pozostawiaj lampy bez nadzoru podczas jej pracy.
- Ostrzegamy przed patrzeniem bezpośrednio w źródło światła LED, które może powodować zmęczenie oczu.
- Nie włączaj urządzenia w miejscach, w których zabrania się korzystania z urządzeń elektrycznych, ani gdy może to spowodować zakłócenia lub inne zagrożenia. Stosuj się do wszelkiego rodzaju zakazów, przepisów i ostrzeżeń przekazywanych przez personel miejsca, w którym chcesz korzystać z urządzenia. Nie używaj urządzenia w pobliżu materiałów łatwopalnych.
- Lampa nadaje się do stosowania w miejscach o temperaturze otoczenia od 10°C do +45°C.
- Trzymaj lampę z dala od źródeł ciepła, takich jak grzejniki, aby uniknąć deformacji plastikowych części.
- Lampa jest przeznaczona wyłącznie do użytku prywatnego i nie nadaje się do użytku komercyjnego.

Modyfikacje:

- Nie otwieraj i nie próbuj samodzielnie naprawiać urządzenia. Producent nie ponosi odpowiedzialności za zaktócenia i problemy spowodowane samodzielnymi modyfikacjami. W przypadku zauważenia problemów z lampą, skontaktuj się z serwisem.
- Przed instalacją lub wykonaniem innych prac przy lampie LED należy zawsze upewnić się, że zasilanie zostało odłączone.
- W przypadku uszkodzenia lampy lub wystąpienia problemów z działaniem, wyłącz ją przyciskiem ON/OFF i skonsultuj się z serwisem.

Bezpieczeństwo elektryczne:

- Upewnij się, że gniazdko, do którego podłączasz lampę, jest w dobrym stanie technicznym i zabezpieczone przed przepięciami.
- Upewnij się, że napięcie lampy jest zgodne z napięciem w gniazdku w twojej lokalizacji.
- W razie pytań, problemów lub potrzeby uzyskania dodatkowych informacji, prosimy o kontakt z naszym serwisem klienta pod adresem [serwis@platinet.pl].
- Źródła światła tej lampy nie można wymienić. Gdy żywotność źródła światła dobiegnie końca, należy bezpiecznie zutylizować urządzenie zgodnie z lokalnymi przepisami. Proszę zanieść produkt do lokalnej firmy zajmującej się utylizacją odpadów w celu recyklingu.

Konserwacja:

- Regularnie czyść lampę przy użyciu miękkiej szmatki lub gąbki.
- Nie używaj środków chemicznych ani rozpuszczalników do czyszczenia.
- Pod żadnym pozorem nie zanurzaj urządzenia ani przewodu w wodzie, nie polewaj wodą ani żadnymi płynami.

Specyfikacja techniczna:

Moc: 4W	Stopień ochrony: IP 44	Materiał: obudowa metalowa
Jasność: 400 lumenów	Bateria: 4000 mAh	Kolor: czarny
Bezstopniowa regulacja jasności światła	Czas pracy: max 15 godzin	Wysokość: 38 cm
Ilość diód LED: 56	Czas ładowania: 4 h	Podstawa: 10 cm
RA>80	Zasilanie: DC 5V	Waga netto: 800 g
3 tryby koloru światła	Port ładowania: USB typ C	
Barwa światła: 3000K-4000K-6000K		
Regulacja: 3 stopniowa		

OSTRZEŻENIE:

Nie używaj, jeśli przewód lub przętacznik są uszkodzone. Przechowywać w miejscu niedostępnym dla dzieci i zwierząt. Nie używaj w łazience ani w wilgotnych miejscach. Nie wyciągaj wtyczki z gniazdka mokrymi rękami. Lampa musi znajdować się w odległości co najmniej 50 cm od dowolnego obiektu, aby uniknąć przegrzania. Upewnij się, że wokół urządzenia nie ma łatwopalnych materiałów. Upewnij się, że wokół urządzenia i górnej części klosha zapewniona jest odpowiednia wentylacja, że nie jest zablokowana ani zakryta.

USTERKA MUSI BYĆ NAPRAWIONA WYŁĄCZNIE PRZEZ UPRAWNIĄĄ OSOBĘ.

Informacje dla użytkownika na temat sprzętu elektrycznego i elektronicznego.

Użytkownicy w krajach, gdzie ten symbol jest przedstawiony w tej sekcji został określony w prawie krajowym na zbieranie i przetwarzanie e-odpadów.

Nasze produkty są wykonane z wysokiej jakości komponentów, które nadają się do powtórnego przetworzenia. Poniższy symbol znajduje się na naszych produktach lub ich opakowaniach.



Symbol ten oznacza, że produkt nie może zostać wyrzucony razem z odpadami komunalnymi. Należy zutylizować go osobno przez odpowiednie dostępne systemy zwrotu i segregacji odpadów. Postępowanie zgodne z instrukcjami zapewni, że produkt będzie odpowiednio utylizowany i pomoże w zmniejszeniu potencjalnych złych wpływów na środowisko naturalne i zdrowie ludzkie, które w innym przypadku mogłyby ucierpieć na skutek nieprawidłowego obchodzenia się z produktem.

Recykling produktów chroni naturalne zasoby i środowisko.

Szczegółowe informacje dotyczące zasad wtórnego przetwarzania tego produktu można uzyskać w miejscu jego zakupu, u lokalnego dealera, przedstawiciela handlowego lub w serwisie.

Inni użytkownicy

W przypadku pozbywania się produktu należy skontaktować się z lokalnymi władzami, sklepem, w którym produkt został zakupiony, lokalnym dealerem, przedstawicielem handlowym lub serwisem.

Firma Platinet nie bierze odpowiedzialności za jakiegokolwiek straty lub szkody (wynikające z odpowiedzialności umownej lub deliktowej, włączając za niedbania), które mogą być skutkiem nieprzestrzegania ostrzeżeń i instrukcji, z wyjątkiem śmierci lub obrażeń spowodowanych zaniedbaniami firmy Platinet.

Please carefully read this information before starting the installation or using this product. Keep the installation instructions for future reference. Always pay attention to the technical data found on the nameplate and in this installation manual.

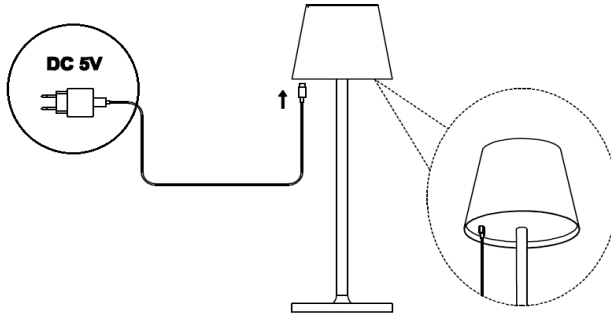


Fig. 1.

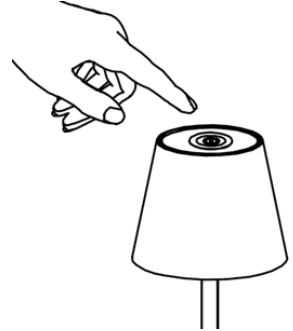


Fig. 2.

Assembly and installation:

- Remove the lamp from the packaging.
- Before the first use, charge the lamp using a DC 5V charger and the provided USB-C cable. [Fig 1].
- While charging, a red LED on the lamp will be illuminated. After the charging is complete, a green LED will light up. Disconnect the lamp from the charger.
- Gently press the ON/OFF button to turn on the lamp. [Fig2]
- The lamp has three lighting modes. Each press of the button activates a different mode. A fourth press of the button will turn off the lamp.
- In each lighting mode, there is the possibility of stepless brightness adjustment. Hold the button longer to increase or decrease the brightness of the light.

Safe usage:

- The lamp has an IP44 moisture protection rating, making it resistant to moisture and suitable for outdoor use. However, do not immerse it in water. In case of immersion, contact the service center.
- Place the device on stable surfaces to prevent damage and ensure the safety of people and animals.
- Do not cover the lamp with fabrics or objects that may obstruct heat dissipation.
- Do not leave the lamp unattended during operation.
- Caution against looking directly at the LED light source, which can cause eye fatigue.
- Do not use the device in locations where the use of electrical equipment is prohibited or where it may cause interference or other hazards. Adhere to all prohibitions, regulations, and warnings provided by the facility staff where you intend to use the device. Do not use the device near flammable materials.
- The lamp is suitable for use in environments with temperatures ranging from 10°C to +45°C.
- Keep the lamp away from heat sources, such as radiators, to avoid deformation of plastic parts.
- The lamp is intended for private use only and is not suitable for commercial use.

Modifications:

- Do not attempt to open or repair the device yourself. The manufacturer is not responsible for disruptions and issues caused by unauthorized modifications. If you notice problems with the lamp, contact the service center.
- Always ensure that the power is disconnected before installing or performing any work on the LED floor lamp.

Electrical Safety:

- Ensure that the socket to which you connect the lamp is in good technical condition and protected against power surges.
- Verify that the voltage of the lamp matches the voltage in the socket in your location.
- If you detect damage to the power cord or plug, immediately disconnect the lamp from the power and take it to a service center or replace the damaged parts.
- For questions, problems, or additional information, please contact our customer service at [serwis@platinet.pl].
- The light source of this lamp is non-replaceable. When the light source's lifespan is over, dispose of the device safely in accordance with local regulations. Please take the product to a local waste disposal company for recycling.

Maintenance:

- Regularly clean the lamp using a soft cloth or sponge.
- Do not use chemicals or solvents for cleaning.
- Under no circumstances should you immerse the device or the cord in water or pour water or liquids over it.

Technical Specifications:

Power: 4W

Brightness: 400 lumens

Stepless light brightness adjustment

Number of LEDs: 56

CRI (Color Rendering Index): >80

3 light color modes

Light color: 3000K-4000K-6000K

Dimming: 3 levels

Protection rating: IP 44

Battery: 4000 mAh

Operating time: max 15 hours

Charging time: 4 hours

Power supply: DC 5V

Charging port: USB typ C

Material: Metal housing

Color: Black

Height: 38 cm

Base: 10 cm

Net weight: 800 g

WARNING:

Do not use if cord or switch is damaged. Keep out of reach of children and animals and keep away from water.

Do not use in the bathroom or damp places. Do not pull the plug out of the socket with wet hands.

The lamp must be at a minimum of 50cm from any object to avoid overheating.

Ensure there are no flammable materials around unit.

Ensure there is adequate ventilation around unit and top of lamp shade not blocked or covered.

MUST BE REPAIRED BY AN AUTHORIZED PERSON ONLY.

WEEE Treatment Information for Customers.**User Information on Electrical and Electronic Equipment.**

Users in the countries where this symbol shown in this section has been specified in national law on collection and treatment of E-waste.

Our Products contain high quality components and are designed to facilitate recycling. Our products or product packaging are marked with the symbol below.



The symbol indicates that the product must not be treated as municipal waste. It must be disposed of separately via the appropriate return and collection systems available. By following these instructions you ensure that this product is treated correctly and help to reduce potential impacts on the environment and human health, which could otherwise result from inappropriate handling. Recycling of products helps to conserve natural resources and protect the environment.

For more detailed information on collection and recycling systems for this product, please contact the shop where you purchased it, your local dealer or sales/service representatives.

All Other Users

If you wish to discard this product, please contact your local authorities, the shop where you bought this product, your local dealer or sales/service representatives.

Platinet accepts no liability for any loss or damage (whether in contract or tort, including negligence) which may result from failure to follow warnings and instructions, except for death or injury caused by Platinet's negligence.

Bitte lesen Sie diese Informationen sorgfältig durch, bevor Sie mit der Installation oder Verwendung dieses Produkts beginnen. Bewahren Sie die Montageanleitung für zukünftige Referenzen auf. Achten Sie immer auf die technischen Daten, die auf dem Typenschild und in dieser Montageanleitung angegeben sind.

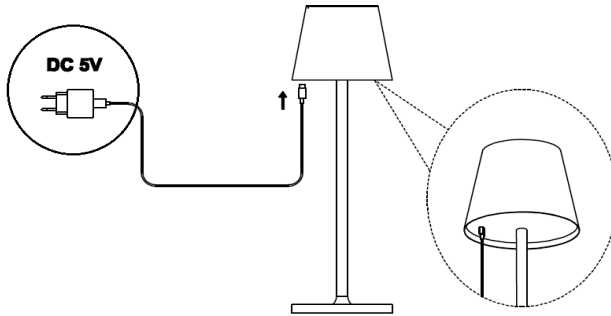


Bild 1.

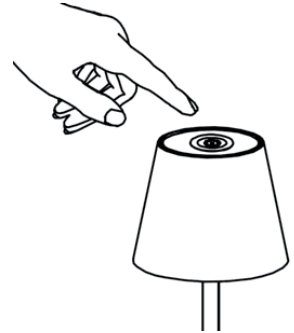


Bild 2.

Montage und Installation:

- Nehmen Sie die Lampe aus der Verpackung.
- Vor der ersten Verwendung laden Sie die Lampe mit einem DC 5V-Ladegerät und dem mitgelieferten USB-C-Kabel auf. [Bild 1].
- Während des Ladevorgangs leuchtet eine rote LED an der Lampe.
Nach Abschluss des Ladevorgangs leuchtet eine grüne LED. Trennen Sie die Lampe vom Ladegerät.
- Drücken Sie vorsichtig die ON/OFF-Taste, um die Lampe einzuschalten. [Bild 2]
- Die Lampe verfügt über drei Beleuchtungsmodi. Jeder Druck auf die Taste aktiviert einen anderen Modus. Ein vierter Druck auf die Taste schaltet die Lampe aus.
- In jedem Beleuchtungsmodus besteht die Möglichkeit zur stufenlosen Helligkeitsregelung. Halten Sie die Taste länger gedrückt, um die Helligkeit des Lichts zu erhöhen oder zu verringern.

Sichere Verwendung:

- Die Lampe verfügt über die Feuchtigkeitsschutzklasse IP44, was sie feuchtigkeitsbeständig und für den Einsatz im Freien geeignet macht. Tauchen Sie sie jedoch nicht ins Wasser. Im Falle des Eintauchens kontaktieren Sie das Servicecenter.
- Stellen Sie das Gerät auf stabile Oberflächen, um Beschädigungen zu vermeiden und die Sicherheit von Menschen und Tieren zu gewährleisten.
- Bedecken Sie die Lampe nicht mit Stoffen oder Gegenständen, die die Wärmeabfuhr beeinträchtigen könnten.
- Lassen Sie die Lampe während des Betriebs nicht unbeaufsichtigt.
- Achten Sie darauf, nicht direkt in die LED-Lichtquelle zu schauen, da dies zu Augenermüdung führen kann.
- Verwenden Sie das Gerät nicht an Orten, an denen die Verwendung von Elektrogeräten verboten ist oder zu Störungen oder anderen Gefahren führen könnte. Beachten Sie alle Verbote, Vorschriften und Warnhinweise, die vom Personal des Einsatzorts ausgegeben werden. Verwenden Sie das Gerät nicht in der Nähe brennbarer Materialien.
- Die Lampe ist für den Einsatz in Umgebungen mit Temperaturen zwischen 10°C und +45°C geeignet.
- Halten Sie die Lampe von Wärmequellen wie Heizkörpern fern, um Verformungen von Kunststoffteilen zu vermeiden.
- Die Lampe ist ausschließlich für den privaten Gebrauch vorgesehen und nicht für gewerbliche Nutzung geeignet.

Änderungen:

- Versuchen Sie nicht, das Gerät selbst zu öffnen oder zu reparieren. Der Hersteller übernimmt keine Verantwortung für Störungen und Probleme, die durch nicht autorisierte Änderungen verursacht werden. Wenn Sie Probleme mit der Lampe feststellen, wenden Sie sich an das Servicecenter.
- Stellen Sie sicher, dass das Gerät vor der Installation oder jeglichen Arbeiten an der LED-Stehleuchte immer von der Stromversorgung getrennt ist.

Elektrische Sicherheit:

- Stellen Sie sicher, dass die Steckdose, an die Sie die Lampe anschließen, sich in gutem technischen Zustand befindet und vor Überspannungen geschützt ist.
- Überprüfen Sie, ob die Spannung der Lampe mit der Spannung in Ihrer Steckdose übereinstimmt.
- Wenn Sie Beschädigungen am Netzkabel oder am Stecker feststellen, trennen Sie die Lampe sofort von der Stromversorgung und bringen Sie sie zur Reparatur oder ersetzen Sie die beschädigten Teile.
- Für Fragen, Probleme oder zusätzliche Informationen kontaktieren Sie bitte unseren Kundendienst unter [servis@platinet.pl].
- Die Lichtquelle dieser Lampe ist nicht austauschbar. Wenn die Lebensdauer der Lichtquelle abgelaufen ist, entsorgen Sie das Gerät gemäß den örtlichen Vorschriften sicher. Bringen Sie das Produkt zur örtlichen Entsorgungsfirma zur Wiederverwertung.

Wartung:

- Reinigen Sie die Lampe regelmäßig mit einem weichen Tuch oder einem Schwamm.
- Verwenden Sie keine chemischen Mittel oder Lösungsmittel zur Reinigung.
- Tauchen Sie das Gerät oder das Kabel keinesfalls in Wasser oder gießen Sie Wasser oder Flüssigkeiten darüber.

Technische Spezifikationen:

Leistung: 4W	Schutzklasse: IP 44	Material: Metallgehäuse
Helligkeit: 400 Lumen	Batterie: 4000 mAh	Farbe: Schwarz
Stufenlose Helligkeitsregelung	Betriebsdauer: max. 15 Stunden	Höhe: 38 cm
Anzahl der LEDs: 56	Ladezeit: 4 Stunden	Basis: 10 cm
CRI (Farbwiedergabeindex): >80	Stromversorgung: DC 5V	Nettogewicht: 800 g
3 Lichtfarbmodi	Ladeanschluss: USB typ C	
Lichtfarbe: 3000K-4000K-6000K		
Dimmung: 3 Stufen		

BEACHTUNG:

Verwenden Sie das Gerät nicht, wenn das Kabel oder der Schalter beschädigt ist. Das Gerät erfüllt die australische Standardanforderung für Ihre Sicherheit. Halten Sie das Gerät von Kindern und Tieren fern.

Nur für Innenbenutzung und halten Sie es vom Wasser fern. Verwenden Sie nicht im Badezimmer oder in nassen Räumlichkeiten. Trennen Sie den Stecker nicht mit nassen Händen. Die Lampe muss mindestens 50 cm von jedem Objekt sein, um Überhitzung zu vermeiden. Stellen Sie sicher, dass es keine brennbaren Materialien um das Gerät herum gibt. Stellen Sie sicher, dass die ausreichende Belüftung der Vorrichtung vorgesehen ist und die Oberseite des Lampenschirms nicht abgedeckt ist.

KANN NUR VON EINEM OFFIZIELLEN FACHMANN VERBESSERT WERDEN.

Informationen für Anwender von elektrischen und elektronischen Einrichtungen.

Anwender in Ländern, in denen das in diesem Abschnitt gezeigte Symbol im nationalen Gesetz zur Sammlung und Behandlung von elektronischem Abfall festgelegt wurde.

Unsere Produkte enthalten qualitativ hochwertige Komponenten und sind für einfaches Recycling konzipiert. Unsere Produkte oder Produktverpackungen sind mit folgendem Symbol markiert.



Das Symbol zeigt an, dass das Produkt nicht als Hausmüll behandelt werden darf. Es muss separat über die verfügbaren entsprechenden Rücklauf- und Sammlungssysteme entsorgt werden. Durch Befolgen dieser Anweisungen stellen Sie sicher, dass dieses Produkt richtig behandelt wird, und helfen, potenzielle Auswirkungen auf die Umwelt und menschliche Gesundheit zu reduzieren, die sonst aus ungeeigneter Behandlung resultieren könnten.

Wiederverwertung von Produkten hilft, natürliche Ressourcen zu erhalten und die Umwelt zu schützen.

Weitere Einzelheiten zu Sammel- und Recyclingsystemen für dieses Produkt erhalten Sie in dem Geschäft, in dem Sie es erworben haben, bei Ihrem örtlichen Händler oder von einem Vertriebs-/ Kundendienstmitarbeiter.

Alle anderen Anwender

Wenn Sie dieses Produkt entsorgen möchten, setzen Sie sich bitte mit den zuständigen Behörden, dem Geschäft, wo Sie es erworben haben, Ihrem örtlichen Händler oder einem Vertriebs-/ Kundendienstmitarbeiter in Verbindung.

Platinet übernimmt keine Haftung für Verluste oder Schäden [sei es vertraglich oder aus unerlaubter Handlung, einschließlich Fahrlässigkeit], die sich aus der Nichtbeachtung von Warnungen und Anweisungen ergeben können, mit Ausnahme von Todesfällen oder Verletzungen, die durch Fahrlässigkeit von Platinet verursacht wurden.

Veillez lire attentivement ces informations avant de commencer l'installation ou l'utilisation de ce produit. Conservez le manuel d'installation pour référence future. Soyez toujours attentif aux données techniques figurant sur la plaque signalétique et dans ce manuel d'installation.

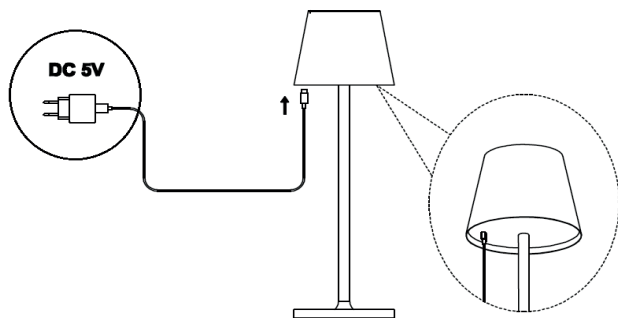


Image 1.

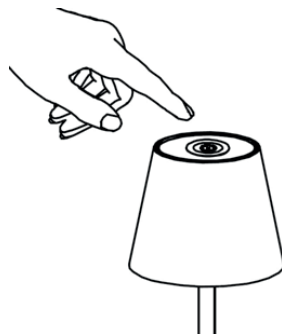


Image 2.

Montage et Installation :

- Retirez la lampe de l'emballage.
- Avant la première utilisation, chargez la lampe à l'aide d'un chargeur DC 5V et du câble USB-C fourni. [Image 1.]
- Pendant la charge, une LED rouge sur la lampe s'allumera. Après la fin de la charge, une LED verte s'allumera. Débranchez la lampe du chargeur.
- Appuyez doucement sur le bouton ON/OFF pour allumer la lampe. [Image 2.]
- La lampe possède trois modes d'éclairage. Chaque pression sur le bouton active un mode différent. Une quatrième pression sur le bouton éteindra la lampe.
- Dans chaque mode d'éclairage, il est possible d'ajuster la luminosité de manière progressive. Maintenez le bouton enfoncé plus longtemps pour augmenter ou réduire la luminosité de la lumière.

Utilisation en toute sécurité :

- La lampe a un degré de protection contre l'humidité IP44, ce qui la rend résistante à l'humidité et adaptée à une utilisation en extérieur. Cependant, ne l'immergez pas dans l'eau. En cas d'immersion, contactez le service après-vente.
- Placez l'appareil sur des surfaces stables pour éviter les dommages et assurer la sécurité des personnes et des animaux.
- Ne couvrez pas la lampe de tissus ou d'objets qui pourraient obstruer la dissipation de la chaleur.
- Ne laissez pas la lampe sans surveillance pendant son fonctionnement.
- Attention à ne pas regarder directement la source lumineuse LED, car cela peut causer une fatigue oculaire.
- N'utilisez pas l'appareil dans des endroits où l'utilisation d'appareils électriques est interdite ou où cela pourrait provoquer des interférences ou d'autres dangers. Respectez toutes les interdictions, réglementations et avertissements fournis par le personnel du lieu où vous prévoyez d'utiliser l'appareil. N'utilisez pas l'appareil à proximité de matériaux inflammables.
- La lampe est adaptée à une utilisation dans des environnements dont la température varie de 10 °C à +45 °C.
- Éloignez la lampe de sources de chaleur, telles que les radiateurs, pour éviter la déformation des pièces en plastique.
- La lampe est destinée uniquement à un usage privé et n'est pas adaptée à un usage commercial.

Modifications :

- Ne tentez pas d'ouvrir ou de réparer l'appareil vous-même. Le fabricant n'est pas responsable des perturbations et problèmes causés par des modifications non autorisées. Si vous constatez des problèmes avec la lampe, contactez le service après-vente.
- Assurez-vous toujours que l'alimentation est déconnectée avant d'installer ou de réaliser des travaux sur la lampe LED.

Sécurité électrique :

- Assurez-vous que la prise à laquelle vous branchez la lampe est en bon état technique et protégée contre les surtensions.
- Vérifiez que la tension de la lampe correspond à la tension de la prise électrique de votre emplacement.
- Si vous constatez des dommages au cordon d'alimentation ou à la fiche, débranchez immédiatement la lampe de l'alimentation électrique et apportez-la au service après-vente ou remplacez les pièces endommagées.
- Pour toute question, problème ou demande d'informations supplémentaires, veuillez contacter notre service client à l'adresse [servis@platinet.pl].
- La source lumineuse de cette lampe n'est pas remplaçable. Lorsque la durée de vie de la source lumineuse est terminée, éliminez l'appareil conformément à la réglementation locale. Veuillez apporter le produit à une entreprise locale de traitement des déchets en vue du recyclage.

Entretien :

- Nettoyez régulièrement la lampe à l'aide d'un chiffon doux ou d'une éponge.
- N'utilisez pas de produits chimiques ou de solvants pour le nettoyage.
- En aucun cas, n'immergez l'appareil ou le cordon dans l'eau ni ne le versez avec de l'eau ou des liquides.

Spécifications techniques :

Puissance : 4W	Indice de protection : IP 44	Matériau : Boîtier en métal
Luminosité : 400 lumens	Batterie : 4000 mAh	Couleur : Noir
Réglage en continu de la luminosité de la lumière	Durée de fonctionnement: max 15 heures	Hauteur : 38 cm
Nombre de LEDs : 56	Temps de charge : 4 heures	Base : 10 cm
IRC (Indice de Rendu des Couleurs) : >80	Alimentation : DC 5V	Poids net : 800 g
3 modes de couleur de lumière	Port de charge : USB typ C	
Couleur de la lumière : 3000K-4000K-6000K		
Variation : 3 niveaux		

ATTENTION:

N'utilisez pas le produit si le cordon ou le commutateur est endommagé. Ceci est une exigence des normes australiennes dans l'intérêt de votre sécurité. Gardez le produit hors de la portée des enfants et des animaux. Le produit est destiné à une utilisation intérieure uniquement et à l'abri de l'eau. N'utilisez pas le produit dans la salle de bain ou dans des endroits humides. Ne débranchez pas la prise de la prise avec les mains mouillées. La lampe doit être à au moins 50 cm de tout objet pour éviter toute surchauffe. Assurez-vous qu'il n'y a pas de matériaux inflammables autour de l'unité. Assurez-vous que la ventilation autour de l'appareil et du haut de l'abat-jour n'est pas obstruée ou recouverte. **DOIT ÊTRE RÉPARÉ PAR UNE PERSONNE AUTORISÉE UNIQUEMENT.**

Informations à l'attention des utilisateurs de matériel électrique et électronique.

Utilisateurs se trouvant dans les pays pour lesquels le symbole indiqué dans la présente section a été spécifié dans la législation nationale sur la collecte et le traitement des déchets électroniques.

Nos produits contiennent des composants haute qualité conçus pour en faciliter le recyclage. Le symbole ci-après est apposé sur nos produits ou leurs emballages.



Le symbole indique que le produit ne doit pas être traité en tant qu'ordure ménagère. Il doit être mis au rebut séparément, par les systèmes de recyclage et de collecte appropriés et disponibles. En suivant ces instructions, vous vous assurez que ce produit est traité correctement et vous contribuez à réduire les impacts potentiels sur l'environnement et la santé, alors que l'inverse entraînerait un traitement inadéquat.

Le recyclage des produits contribue à la conservation des ressources naturelles et à la protection de l'environnement.

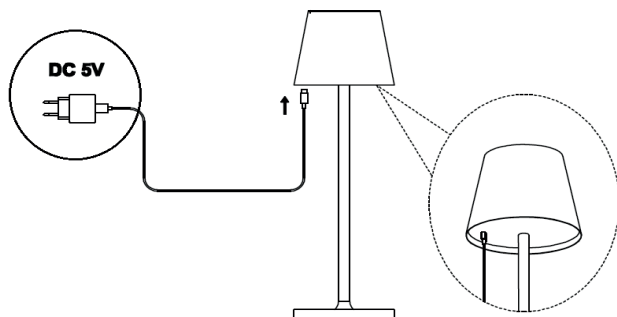
Pour plus d'informations sur les systèmes de recyclage et de collecte disponibles pour cet appareil, veuillez contacter le magasin où vous avez acquis ce produit, votre revendeur local, votre revendeur ou le SAV.

À l'attention de tous les autres utilisateurs

Si vous souhaitez mettre cet appareil au rebut, veuillez contacter vos autorités locales, le magasin où vous avez acquis ce produit, votre revendeur local, votre revendeur ou le SAV.

Platinet n'accepte aucune responsabilité pour toute perte ou dommage (qu'il soit contractuel ou délictuel, y compris la négligence) pouvant résulter du non-respect des avertissements et des instructions, à l'exception du décès ou des blessures causés par la négligence de Platinet.

Vă rugăm să citiți cu atenție aceste informații înainte de a începe instalarea sau utilizarea acestui produs. Păstrați manualul de instalare pentru referințe viitoare. Aveți întotdeauna grijă la datele tehnice aflate pe plăcuța cu specificații și în acest manual de instalare.



Imaginea 1.



Imaginea 2.

Utilizare în siguranță:

- Scoateți lampa din ambalaj.
- Înainte de prima utilizare, încărcăți lampa folosind un încărcător DC 5V și cablul USB-C furnizat. [Imaginea 1].
- În timpul încărcării, pe lampa va străluci un LED roșu. După finalizarea încărcării, un LED verde se va aprinde. Deconectați lampa de la încărcător.
- Apăsăți ușor butonul ON/OFF pentru a porni lampa. [Imaginea 2]
- Lampa are trei moduri de iluminare. Fiecare apăsare a butonului activează un mod diferit. A patra apăsare a butonului va opri lampa.
- În fiecare mod de iluminare, există posibilitatea de ajustare continuă a luminozității. Mențineți apăsat butonul pentru a crește sau reduce luminozitatea luminii.

Utilizare în siguranță:

- Lampa are un grad de protecție împotriva umidității IP44, ceea ce o face rezistentă la umezeală și potrivită pentru utilizare în exterior. Cu toate acestea, nu o scufundați în apă. În caz de scufundare, contactați centrul de service.
- Plasați dispozitivul pe suprafețe stabile pentru a evita deteriorarea și pentru a asigura siguranța oamenilor și a animalelor.
- Nu acoperiți lampa cu materiale textile sau obiecte care ar putea bloca disiparea căldurii.
- Nu lăsați lampa nesupravegheată în timpul funcționării.
- Atenție la a nu privi direct sursa de lumină LED, deoarece acest lucru poate cauza oboseală oculară.
- Nu utilizați dispozitivul în locuri unde este interzisă utilizarea echipamentelor electrice sau în care aceasta ar putea provoca interferențe sau alte pericole. Respectați toate interdicțiile, reglementările și avertismentele furnizate de personalul locului în care doriți să utilizați dispozitivul. Nu utilizați dispozitivul în apropierea materialelor inflamabile.
- Lampa este potrivită pentru utilizare în medii cu temperaturi cuprinse între 10°C și +45°C.
- Păstrați lampa departe de surse de căldură, cum ar fi radiatoarele, pentru a evita deformarea componentelor din plastic.
- Lampa este destinată exclusiv utilizării private și nu este potrivită pentru utilizare comercială.

Modificări:

- Nu încercați să deschideți sau să reparați dispozitivul singuri. Producătorul nu este responsabil pentru perturbații și probleme cauzate de modificări neautorizate. Dacă observați probleme cu lampa, contactați centrul de service.
- Asigurați-vă întotdeauna că alimentarea este deconectată înainte de a instala sau efectua orice lucru la lampa LED.

Siguranța electrică:

- Asigurați-vă că prizele la care conectați lampa sunt în stare tehnică bună și protejate împotriva supratensiunilor.
- Verificați dacă tensiunea lămpii se potrivește cu tensiunea prizei din locația dvs.
- Dacă observați deteriorarea cablului de alimentare sau a prizei, deconectați imediat lampa de la alimentare și duceți-o la centrul de service sau înlocuiți piesele deteriorate.
- Pentru întrebări, probleme sau informații suplimentare, vă rugăm să contactați serviciul nostru de relații cu clienții la adresa [serwis@platinet.pl].
- Sursa de lumină a acestei lampe nu este schimbabilă. Când durata de viață a sursei de lumină se încheie, eliminați dispozitivul în conformitate cu reglementările locale. Vă rugăm să duceți produsul la o companie locală de gestionare a deșeurilor pentru reciclare.

Întreținere:

- Curățați regulat lampa cu o cârpă moale sau o burete.
- Nu utilizați substanțe chimice sau solvenți pentru curățare.
- În niciun caz nu scufundați dispozitivul sau cablul în apă sau nu turnați apă sau lichide peste el.

Specificatii tehnice:

Putere: 4W

Luminozitate: 400 de lumeni

Reglare continuă a luminozității luminii

Număr de LED-uri: 56

IRC (Indice de Redare a Culoilor): >80

3 moduri de culoare a luminii

Culoarea luminii: 3000K-4000K-6000K

Reglaj: 3 nivele

Clasificare de protecție: IP 44

Baterie: 4000 mAh

Timp de funcționare:

maxim 15 ore

Timp de încărcare: 4 ore

Alimentare: DC 5V

Port de încărcare: USB typ C

Material: Carcasă metalică

Culoare: Negru

Înălțime: 38 cm

Bază: 10 cm

Greutate netă: 800 g

AVERTIZARE:

Nu utilizați dacă cablul sau întrerupătorul este deteriorat. A nu se lăsa la îndemâna copiilor și a animalelor.

Nu utilizați în baie sau în locuri umede. Nu trageți ștecherul din priză cu mâinile ude.

Lampa trebuie să fie la cel puțin 50 cm distanță de orice obiect pentru a evita supraîncălzirea.

Asigurați-vă că nu există materiale inflamabile în jurul dispozitivului. Asigurați-vă că există o ventilație adecvată în jurul dispozitivului și partea superioară a abajurului și că acesta nu este blocat sau acoperit.

DEFECTUL TREBUIE REPARAT NUMAI DE O PERSOANA AUTORIZATA.

Informații pentru utilizatori despre echipamente electrice și electronice.

Utilizatorii din țările în care acest simbol este afișat în această secțiune au fost desemnați de legislația națională pentru colectarea și tratarea deșeurilor electronice.

Produsele noastre sunt fabricate din componente de înaltă calitate care sunt reciclabile.

Următorul simbol apare pe produsele noastre sau pe ambalajul acestora.



Acest simbol înseamnă că produsul nu poate fi aruncat ca deșeuri municipale. Ar trebui eliminate separat prin sistemele adecvate de returnare și separare a deșeurilor disponibile. Urmărirea instrucțiunilor va asigura că produsul este eliminat în mod corespunzător și va contribui la reducerea potențialelor daune aduse mediului și sănătății umane, care altfel ar putea fi afectate prin manipularea incorectă a produsului. Reciclarea produselor protejează resursele naturale și mediul înconjurător.

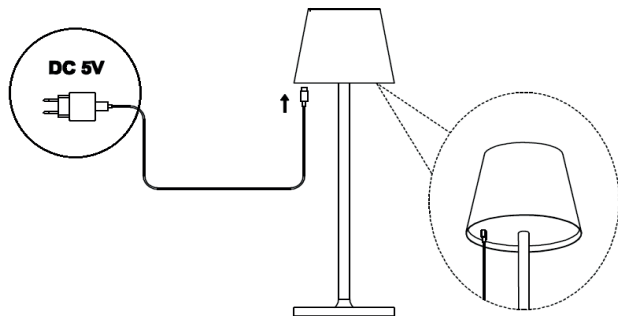
Informații detaliate privind politica de reciclare a acestui produs sunt disponibile de la locul de cumpărare, dealer-ul local, reprezentantul de vânzări sau reprezentantul de service.

Alți utilizatori

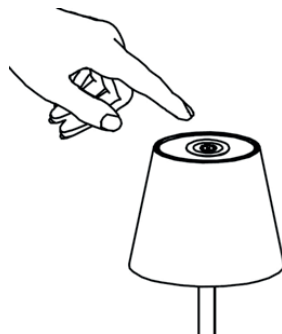
Când aruncați produsul, vă rugăm să contactați autoritatea locală, magazinul de unde ați achiziționat produsul, dealerul local, reprezentantul de vânzări sau service.

Platinet nu își asumă răspunderea pentru orice pierdere sau prejudiciu (îndiferent dacă este vorba de un contract sau delictual, inclusiv din neglijență) care poate rezulta din nerespectarea avertismentelor și instrucțiunilor, cu excepția decedului sau rănirii cauzate de neglijența lui Platinet.

Kérjük, figyelmesen olvassa el ezt az információt a termék telepítése vagy használata előtt. Őrizze meg az összeszerelési útmutatót későbbi használatra. Mindig vegye figyelembe az adattáblán és a jelen szerelési útmutatóban található műszaki adatokat.



Rajz. 1.



Rajz. 2.

Összeszerelés és szerelés:

- Vegye ki a lámpát a csomagolásból.
- Az első használat előtt töltsse fel a lámpát a DC 5V töltővel és a mellékelt USB-C kábellel. [Rajz 1.]
- Töltés közben a lámpán lévő piros LED világít. A töltés befejezése után a zöld LED világítani kezd. Válassza le a lámpát a töltésről.
- Finoman érintse meg a BE/KI gombot a lámpa bekapcsolásához. [Rajz 2.]
- A lámpának három világítási módja van. A gomb minden egyes érintése más üzemmódot aktivál. A gomb negyedik érintésére a lámpa kikapcsol.
- Mindegyik fényszín módban lehetőség van a fényerő fokozatmentes beállítására. Tartsa lenyomva a gombot hosszabb ideig a fényerő növeléséhez vagy csökkentéséhez.

Biztonságos használat:

- A lámpa IP44-es nedvességvédelmi besorolással rendelkezik, így ellenáll a nedvességnek, és használható kültéren vagy nedves helyiségekben, például fürdőszobákban, de ne merítse vízbe. Vízbe merítés esetén forduljon a szervizközponthoz.
- A készüléket stabil felületre kell helyezni, hogy ne sérüljön meg, és ne jelentsen veszélyt emberekre és állatokra
- Ne takarja le a lámpát olyan anyagokkal vagy tárgyakkal, amelyek akadályozhatják a hő szabad terjedését.
- Ne hagyja felügyelet nélkül a lámpát működés közben.
- Figyelmeztetjük, hogy ne nézzen közvetlenül a LED-fényforrásba, mert megerőlteti a szemet.
- Ne kapcsolja be a készüléket olyan helyen, ahol az elektromos eszközök használata tilos, vagy ahol ez interferenciát vagy egyéb veszélyeket okozhat. Tartsa be annak a helynek a személyzete által biztosított tiltásokat, előírásokat és figyelmeztetéseket, ahol a készüléket használni kívánja. Ne használja a készüléket gyúlékony anyagok közelében.
- A lámpa 10°C és +45°C közötti környezeti hőmérsékletű helyeken használható.
- Tartsa távol a lámpát hőforrásoktól, például radiátoroktól, hogy elkerülje a műanyag részek deformálódását.
- A lámpa kizárólag magánhasználatra szolgál, kereskedelmi használatra nem alkalmas.

Módosítások:

- Ne nyissa fel vagy próbálja meg saját maga megjavítani a készüléket. A gyártó nem vállal felelősséget a jogosulatlan módosítások által okozott fennakadásokért és problémákért. Ha bármilyen problémát észlel a lámpával kapcsolatban, forduljon a szervizközponthoz.
- Mielőtt a LED-lámpát beszerelné, vagy bármilyen más munkát végezne a LED-lámpán, mindig győződjön meg arról, hogy a tápfeszültséget leválasztotta.
- Ha a lámpa megsérült, vagy működési problémái vannak, kapcsolja ki a BE/KI gombbal, és forduljon a szervizközponthoz.

Elektromos biztonság:

- Győződjön meg arról, hogy az aljzat, amelyhez a lámpát csatlakoztatja, jó állapotban van, és védett a túlfeszültség ellen.
- Győződjön meg arról, hogy a lámpa feszültsége megegyezik az Ön tartózkodási helyén lévő aljzat feszültségével.
- Ha bármilyen kérdése, problémája van, vagy további információra van szüksége, forduljon ügyfélszolgálatunkhoz a [serwis@platinet.pl] címen.
- Ennek a lámpának a fényforrása nem cserélhető. Amikor a fényforrás élettartama lejár, kérjük, a helyi előírásoknak megfelelően biztonságosan ártalmatlanítsa a készüléket. Kérjük, vigye el a terméket a helyi hulladékkezelő céghez újrahasznosítás céljából.

Karbantartás:

- Rendszeresen tisztítsa meg a lámpát puha ruhával vagy szivaccsal.
- Ne használjon vegyszereket vagy oldószereket a tisztításhoz.
- Semmilyen körülmények között ne merítse a készüléket vagy a kábelt vízbe, ne öntsön rá vizet vagy folyadékot.

Műszaki adatok:

Teljesítmény: 4W	Védettség: IP44	Anyaga: fém ház
Fényerő: 400 lumen	Akkumulátor: 4000 mAh	Fekete szín
A fényerő fokozatmentes beállítása	Munkaidő: max 15 óra	Magasság: 38 cm
LED-ek száma: 56 db	Töltési idő: 4 óra	Alap: 10 cm
RA>80	Tápellátás: DC 5V	Nettó tömeg: 800 g
3 világos szín mód	Töltő port: C típusú USB	
Világos szín: 3000K-4000K-6000K		
Beállítás: 3 lépés		

FIGYELEM:

Ne használja, ha a kábel vagy a kapcsoló sérült. Gyermekektől és állatoktól elzárva tartandó. Ne használja a fürdőszobában vagy nedves helyen. Ne húzza ki a dugót a konnektorból nedves kézzel.

A túlmelegedés elkerülése érdekében a lámpának legalább 50 cm-re kell lennie minden tárgytól.

Ügyeljen arra, hogy a készülék körül ne legyenek gyúlékony anyagok. Győződjön meg arról, hogy megfelelő szellőzés van a készülék körül és a lámpaernyő tetején, és nincs-e eltömve vagy letakarva.

A HIBÁT KIZÁRÓLAG TÖRTÉNŐ SZEMÉLY KIJAVÍTHATJA.

Felhasználói információk az elektromos és elektronikus berendezésekről.

Azokban az országokban, ahol ez a szimbólum látható ebben a részben, a helyi törvények határozzák meg a veszélyes hulladékok begyűjtését.

Termékeink jó minőségű alkatrészeket tartalmaznak és úgy tervezték meg őket, hogy újrahasznosíthatóak legyenek.

Termékeink és a termékek csomagolása az alábbi szimbólummal vannak ellátva.



A szimbólum azt jelöli, hogy a termék nem kezelhető háztartási hulladékként. A termék hulladékkezelését külön, a megfelelő begyűjtő rendszerekben keresztül kell elvégezni. Ezen utasítások betartásával a termék megfelelő kezelése biztosítható, és a nem megfelelő kezelés eredményeként ellenkező esetben fellépő, a környezetre, valamint az emberi egészségre való potenciális hatás csökkenthető. A termék újrahasznosítása segít megőrizni természeti erőforrásainkat, és védi a környezetet.

Az ezzel a termékkel kapcsolatos begyűjtési és újrafelhasználási rendszerekkel kapcsolatos további információkat kaphat abban az üzletben, ahol megvásárolta, a helyi kereskedőtől vagy értékesítési/ szerviz képviselőktől.

Minden más felhasználó

Ha meg kíván szabadulni ettől a terméktől, kérjük, vegye fel a kapcsolatot a helyi hatóságokkal, azzal az üzlettel, ahol vásárolta, a helyi forgalmazóval vagy az értékesítési/szerviz képviselővel.

A Platinet nem vállal felelősséget semmilyen veszteséget vagy kártérítést [akár szerződésből, akár jogsérvételekkel] eredően, beleértve a gondatlanságot is, amely a figyelmeztetések és utasítások be nem tartásából ered, kivéve a Platinet hanyagságából eredő halálesetet vagy sérülést.

Por favor, lea detenidamente esta información antes de comenzar la instalación o el uso de este producto. Guarde el manual de instalación para futuras referencias. Siempre preste atención a los datos técnicos que se encuentran en la placa de identificación y en este manual de instalación.

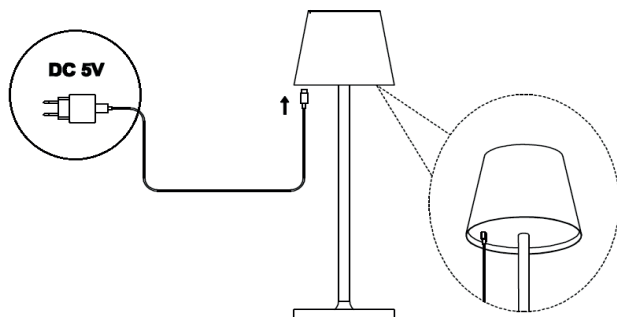


Imagen 1.

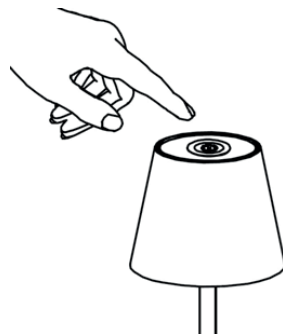


Imagen 2.

Montaje e instalación:

- Saque la lámpara del embalaje.
- Antes de su primer uso, cargue la lámpara usando un cargador de 5V DC y el cable USB-C proporcionado. [Imagen 1].
- Mientras se carga, un LED rojo en la lámpara estará encendido. Después de completarse la carga, se encenderá un LED verde. Desconecte la lámpara del cargador.
- Presione suavemente el botón ON/OFF para encender la lámpara. [Imagen 2.]
- La lámpara cuenta con tres modos de iluminación. Cada pulsación del botón activa un modo diferente. Una cuarta pulsación del botón apagará la lámpara.
- En cada modo de iluminación, existe la posibilidad de ajustar la intensidad de la luz de forma gradual. Mantenga presionado el botón más tiempo para aumentar o disminuir la intensidad de la luz.

Uso Seguro:

- La lámpara tiene un grado de protección contra la humedad IP44, lo que la hace resistente a la humedad y adecuada para uso en exteriores. Sin embargo, no la sumerja en agua. En caso de sumersión, póngase en contacto con el servicio de atención al cliente.
- Coloque el dispositivo en superficies estables para evitar daños y garantizar la seguridad de las personas y los animales.
- No cubra la lámpara con telas u objetos que puedan obstruir la disipación del calor.
- No deje la lámpara desatendida mientras está encendida.
- Advertencia: no mire directamente a la fuente de luz LED, ya que esto puede causar fatiga ocular.
- No encienda el dispositivo en lugares donde esté prohibido el uso de dispositivos eléctricos, o donde esto pueda causar interferencias u otros peligros. Cumpla con todas las prohibiciones, regulaciones y advertencias proporcionadas por el personal del lugar donde planea usar el dispositivo. No utilice el dispositivo cerca de materiales inflamables.
- La lámpara es adecuada para su uso en entornos con una temperatura ambiente de 10°C a +45°C.
- Mantenga la lámpara alejada de fuentes de calor, como radiadores, para evitar la deformación de las piezas de plástico.
- La lámpara está destinada únicamente para uso privado y no es adecuada para uso comercial.

Modificaciones:

- No intente abrir ni reparar el dispositivo usted mismo. El fabricante no se hace responsable de las alteraciones y problemas causados por modificaciones no autorizadas. Si nota problemas con la lámpara, póngase en contacto con el servicio de atención al cliente.
- Antes de realizar la instalación u otras labores en la lámpara LED de pie, asegúrese siempre de que la alimentación esté desconectada.

Seguridad eléctrica:

- Asegúrese de que el enchufe al que conecta la lámpara esté en buen estado técnico y protegido contra sobretensiones.
- Verifique que la tensión de la lámpara sea la misma que la del enchufe de su ubicación.
- Si detecta daños en el cable de alimentación o en el enchufe, desconecte inmediatamente la lámpara de la corriente y lleve el producto al servicio de atención al cliente o reemplace las piezas dañadas.
- Para preguntas, problemas o necesidad de información adicional, comuníquese con nuestro servicio de atención al cliente en [serwis@platinet.pl].
- La fuente de luz de esta lámpara no es reemplazable. Cuando la vida útil de la fuente de luz haya terminado, deseche el producto de manera segura de acuerdo con las regulaciones locales. Lleve el producto a una empresa local de gestión de residuos para su reciclaje.

Mantenimiento:

- Limpie regularmente la lámpara con un paño suave o una esponja.
- No utilice productos químicos ni disolventes para la limpieza.
- En ningún caso sumerja el dispositivo o el cable en agua ni lo riegue con agua o líquidos.

Especificaciones técnicas:

Potencia: 4W

Luminosidad: 400 lúmenes

Ajuste continuo de la luminosidad de la luz

Número de LEDs: 56

IRC [Índice de Reproducción del Color]: >80

3 modos de color de luz

Color de la luz: 3000K-4000K-6000K

Regulación: 3 niveles

Clasificación de protección: IP 44

Batería: 4000 mAh

Tiempo de funcionamiento:

máx. 15 horas

Tiempo de carga: 4 horas

Alimentación: DC 5V

Puerto de carga: USB Tipo C

Material: Carcasa de metal

Color: Negro

Altura: 38 cm

Base: 10 cm

Peso neto: 800 g

ADVERTENCIA:

No lo use si el cable o el interruptor están dañados. Mantener fuera del alcance de los niños y los animales.

No utilizar en el baño ni en lugares húmedos. No desenchufe el enchufe con las manos mojadas. La lámpara debe estar al menos a 50 cm de cualquier objeto para evitar el sobrecalentamiento. Asegúrese de que no haya materiales inflamables alrededor del dispositivo.

Asegúrese de que haya una ventilación adecuada alrededor del dispositivo y la parte superior de la pantalla y que no esté bloqueada ni cubierta. **EL DEFECTO DEBE SER REPARADO ÚNICAMENTE POR UNA PERSONA AUTORIZADA.**

Información para el usuario acerca de equipos eléctricos y electrónicos.

Usuarios de aquellos países en que la aparición de este símbolo en esta sección se ha especificado según la ley nacional de recogida y tratamiento de residuos electrónicos.

Nuestros productos contienen componentes de alta calidad y están diseñados para facilitar su reciclaje. Nuestros productos o el embalaje de los mismos están marcados con el símbolo siguiente.



Este símbolo indica que el producto no se puede tratar como residuo urbano. Se debe desechar por separado a través de los sistemas de devolución y recogida disponibles. Si sigue estas instrucciones, se asegurará de que este producto sea tratado correctamente y ayudará a reducir el posible impacto en el medio ambiente y en la salud que podrían producirse si este producto se manejara incorrectamente. El reciclaje de productos ayuda a preservar los recursos naturales y a proteger el medio ambiente.

Para obtener información más detallada sobre los métodos de recogida y reciclaje de este producto, póngase en contacto con la tienda donde lo adquirió, el distribuidor local o los representantes de servicio técnico o de ventas.

Otros usuarios

Si desea desechar este producto, póngase en contacto con las autoridades locales, la tienda donde lo adquirió, el distribuidor local o los representantes de servicio técnico o de ventas.

Platinet no acepta ninguna responsabilidad por cualquier pérdida o daño (ya sea por contrato o agravio, incluida la negligencia) que pueda resultar del incumplimiento de las advertencias e instrucciones, excepto por la muerte o lesiones causadas por la negligencia de Platinet.

Vi preghiamo di leggere attentamente queste informazioni prima di procedere all'installazione o all'uso di questo prodotto. Conservate le istruzioni di montaggio per un utilizzo futuro. Prestare sempre attenzione ai dati tecnici presenti sulla piastra di identificazione e in queste istruzioni di montaggio.

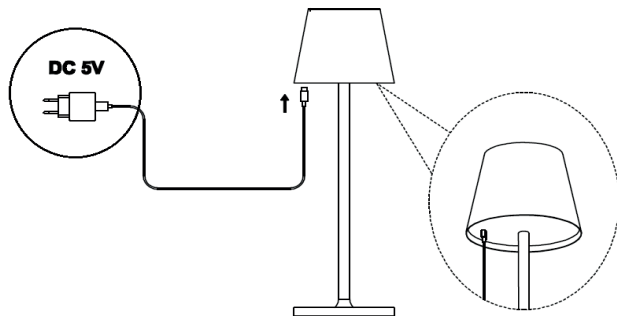


Fig. 1.

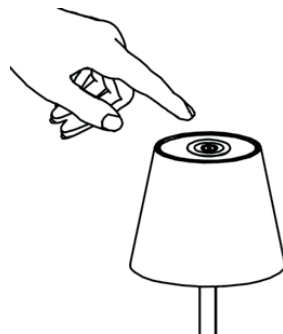


Fig. 2.

Montaggio e installazione:

- Estraiete la lampada dall'imballaggio.
- Prima del primo utilizzo, caricate la lampada utilizzando un caricatore DC 5V e il cavo USB-C fornito. [Fig 1].
- Durante la ricarica, un LED rosso sulla lampada sarà acceso. Dopo il completamento della ricarica, si accenderà un LED verde. Scollegate la lampada dal caricatore.
- Premete delicatamente il pulsante ON/OFF per accendere la lampada. [Fig2]
- La lampada dispone di tre modalità di illuminazione. Ogni pressione del pulsante attiva una modalità diversa. Una quarta pressione del pulsante spegnerà la lampada.
- In ogni modalità di illuminazione, è possibile regolare gradualmente l'intensità della luce. Tenete premuto il pulsante più a lungo per aumentare o diminuire l'intensità della luce.

Utilizzo sicuro:

- La lampada ha una classificazione di protezione contro l'umidità IP44, il che la rende resistente all'umidità e adatta per l'uso esterno, ma non immergetela nell'acqua. In caso di immersione in acqua, contattare l'assistenza.
- Il dispositivo deve essere posizionato su superfici stabili per evitare danni e pericoli per persone e animali.
- Non coprite la lampada con tessuti o oggetti che possano ostacolare la dispersione del calore.
- Non lasciate la lampada incustodita durante il suo funzionamento.
- Attenzione a non guardare direttamente la fonte di luce LED, poiché potrebbe affaticare gli occhi.
- Non accendere il dispositivo in luoghi in cui è vietato l'uso di apparecchi elettrici o se ciò potrebbe causare interferenze o altri pericoli. Seguire tutti i divieti, regolamenti e avvertenze forniti dal personale del luogo in cui si desidera utilizzare il dispositivo. Non utilizzare il dispositivo vicino a materiali infiammabili.
- La lampada è adatta per l'uso in ambienti con temperature ambiente comprese tra 10°C e +45°C.
- Mantenete la lampada lontana da fonti di calore, come termosifoni, per evitare deformazioni delle parti in plastica.
- La lampada è destinata esclusivamente all'uso privato e non è adatta all'uso commerciale.

Modifiche:

- Non aprite né cercate di riparare il dispositivo autonomamente. Il produttore non è responsabile per disturbi e problemi causati da modifiche non autorizzate. In caso di problemi con la lampada, contattare l'assistenza.
- Prima di eseguire l'installazione o altri lavori sulla lampada da pavimento a LED, assicurarsi sempre che l'alimentazione sia scollegata.
- In caso di danni alla lampada o di problemi di funzionamento, spegnerla con il pulsante ON/OFF e consultare l'assistenza.
- Mai tentare di riparare la lampada autonomamente se non si è un elettricista qualificato.

Bezpieczeństwo elektryczne:

- Assicurarsi che la presa a cui si collega la lampada sia in buone condizioni tecniche e protetta da sovratensioni.
- Verificare che la tensione della lampada sia conforme alla tensione nella presa nella vostra località.
- In caso di danni al cavo di alimentazione o alla spina, scollegare immediatamente la lampada e portarla in assistenza o sostituire le parti danneggiate.
- In caso di domande, problemi o necessità di ulteriori informazioni, contattare il nostro servizio clienti all'indirizzo [serwis@platinet.pl].
- Le fonti luminose di questa lampada non sono sostituibili. Quando la vita utile della fonte luminosa è terminata, smaltire il dispositivo in modo sicuro conformemente alle normative locali. Portare il prodotto presso un'azienda locale specializzata nello smaltimento dei rifiuti per il riciclaggio.

Manutenzione:

- Pulire regolarmente la lampada con un panno morbido o una spugna.
- Non utilizzare prodotti chimici o solventi per la pulizia.
- In nessun caso immergere il dispositivo o il cavo in acqua o versarvi sopra acqua o altri liquidi.

Specifiche tecniche:

Potenza: 4W	Grado di protezione: IP 44	Materiale: Scocca in metallo
Luminosità: 400 lumen	Batteria: 4000 mAh	Colore: Nero
Regolazione continua della luminosità della luce	Tempo di funzionamento: max 15 ore	Altezza: 38 cm
Numero di LED: 56	Tempo di ricarica: 4 ore	Base: 10 cm
CRI (Indice di Resa dei Colori): >80	Alimentazione: DC 5V	Peso netto: 800 g
3 modalità di colore della luce	Porta di ricarica: USB Tipo C	
Colore della luce: 3000K-4000K-6000K		
Regolazione: 3 livelli		

AVVERTIMENTO:

Non utilizzare se il cavo o l'interruttore è danneggiato. Questo è un requisito degli standard australiani nell'interesse della tua sicurezza. Tenere lontano dalla portata di bambini e animali e tenere lontano dall'acqua. Non utilizzare in bagno o in luoghi umidi. Non estrarre la spina dalla presa con le mani bagnate. La lampada deve trovarsi ad almeno 50 cm da qualsiasi oggetto per evitare il surriscaldamento. Assicurarsi che non vi siano materiali infiammabili intorno all'unità. Accertarsi che vi sia un'adeguata ventilazione intorno all'unità e che la parte superiore del paralume non sia bloccata o coperta. **DEVE ESSERE RIPARATO SOLO DA UNA PERSONA AUTORIZZATA.**

Informazioni per gli utenti sulle apparecchiature elettriche ed elettroniche.

Utenti dei paesi in cui è specificato il simbolo mostrato in questa sezione nelle normative nazionali per la raccolta e il trattamento dei rifiuti elettronici.

I nostri prodotti contengono componenti di alta qualità e sono progettati per facilitarne il riciclo. I nostri prodotti e le relative confezioni sono contrassegnati dal simbolo indicato di seguito.



Il simbolo indica che il prodotto non deve essere trattato come rifiuto domestico. Deve essere smaltito separatamente tramite i sistemi di restituzione e di raccolta adeguati disponibili. Seguendo queste istruzioni si garantisce che il prodotto venga trattato correttamente e si aiuta a ridurre l'impatto potenziale sull'ambiente e sulla salute umana che potrebbe altrimenti derivare da una gestione inadeguata. Il riciclo dei prodotti aiuta a conservare le risorse naturali e a proteggere l'ambiente.

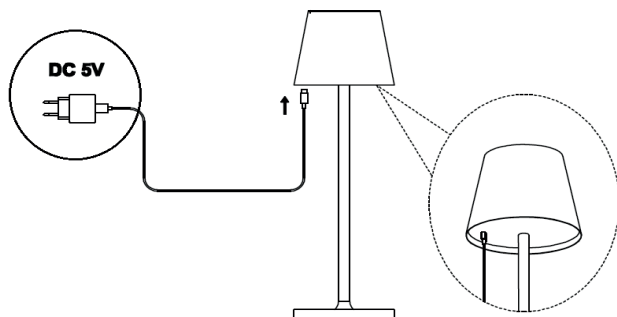
Per ulteriori informazioni sullo smaltimento e il riciclo di questo prodotto, contattare il negozio in cui è stato effettuato l'acquisto, il punto vendita o gli addetti alla vendita/all'assistenza locali.

Altri utenti

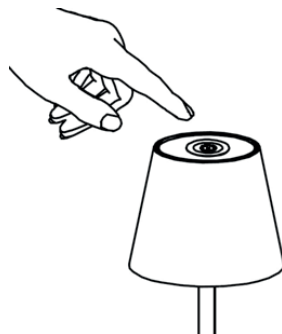
Se si desidera smaltire questo prodotto, contattare le autorità locali, il negozio in cui è stato effettuato l'acquisto, il punto vendita o gli addetti alla vendita/all'assistenza locali.

Platinet non si assume alcuna responsabilità per eventuali perdite o danni [sia contrattuali che illeciti, inclusa la negligenza] che potrebbero derivare dalla mancata osservanza delle avvertenze e delle istruzioni, ad eccezione di morte o lesioni causate dalla negligenza di Platinet.

Pred inštaláciou alebo použitím tohto produktu si pozorne prečítajte tieto informácie. Ušachovajte návod na montáž pre budúce použitie. Vždy dbajte na technické údaje na typovom štítku a v tomto návode na montáž.



Obr. 1.



Obr. 2.

Montáž a inštalácia:

- Vyberte lampu z obalu.
- Pred prvým použitím nabite lampu pomocou DC 5V nabíjačky a priloženého USB-C kábla. [Obr. 1].
- Počas nabíjania svieti červená LED na lampe. Po dokončení nabíjania sa rozsvieti zelená LED. Odpojte lampu od nabíjania.
- Lhkým dotykom tlačidla ON/OFF zapnite lampu. [Obr. 2]
- Lampa má tri svetelné režimy. Každým stlačením tlačidla sa aktivuje iný režim. Štvrtým stlačením tlačidla sa lampa vypne.
- V každom režime farby svetla je možné plynule nastaviť jas. Dlhším podržaním tlačidla zvýšite alebo znížite jas svetla.

Bezpečné použitie:

- Lampa má stupeň ochrany proti vlhkosti IP44, vďaka čomu je odolná voči vlhkosti a môže sa používať vonku alebo vo vlhkých miestnostiach, ako sú kúpeľne, ale neponárajte ju do vody. V prípade ponorenia do vody kontaktujte servisné stredisko.
- Zariadenie by malo byť umiestnené na stabilných plochách, aby sa nemohlo poškodiť a neohrozovalo ľudí a zvieratá
- Nezakrývajte lampu látkami alebo predmetmi, ktoré môžu brániť voľnému šíreniu tepla.
- Keď je lampa v prevádzke, nenechávajte ju bez dozoru.
- Varujeme vás pred priamym pohľadom do svetelného zdroja LED, ktorý môže spôsobiť únavu očí.
- Nezapínajte zariadenie tam, kde je používanie elektrických zariadení zakázané alebo kde by to mohlo spôsobiť rušenie alebo iné nebezpečenstvo. Dodržujte všetky zákazy, nariadenia a upozornenia poskytnuté personálom miesta, kde chcete zariadenie používať. Zariadenie nepoužívajte v blízkosti horľavých materiálov.
- Svietidlo je vhodné na použitie v miestach s teplotou okolia od 10°C do +45°C.
- Uchovávajte lampu mimo zdrojov tepla, ako sú radiátory, aby nedošlo k deformácii plastových častí.
- Lampa je určená len na súkromné použitie a nie je vhodná na komerčné použitie.

Úpravy:

- Neotvárajte ani sa nepokúšajte sami opraviť zariadenie. Výrobca nezodpovedá za poruchy a problémy spôsobené neoprávnenými úpravami. Ak spozorujete akékoľvek problémy s lampou, kontaktujte servisné stredisko.
- Pred inštaláciou alebo vykonávaním akejkoľvek inej práce na LED lampe sa vždy uistite, že je odpojené napájanie.
- Ak je lampa poškodená alebo sú problémy s jej prevádzkou, vypnite ju pomocou tlačidla ON/OFF a obráťte sa na servisné stredisko.

Elektrická bezpečnosť:

- Uistite sa, že zásuvka, do ktorej lampu pripájate, je v dobrom stave a chránená proti prepätiu.
- Uistite sa, že napätie lampy zodpovedá napätiu zásuvky vo vašej lokalite.
- Ak máte akékoľvek otázky, problémy alebo potrebujete ďalšie informácie, kontaktujte prosím náš zákaznícky servis na [serwis@platinet.pl].
- Svetelný zdroj tejto lampy nie je možné vymeniť. Keď sa životnosť svetelného zdroja skončí, zariadenie zlikvidujte bezpečne v súlade s miestnymi predpismi. Odnesť výrobok miestnej spoločnosti na likvidáciu odpadu na recykliáciu.

Údržba:

- Pravidelne čistite lampu mäkkou handričkou alebo špongiou.
- Na čistenie nepoužívajte chemikálie ani rozpúšťadlá.
- Za žiadnych okolností neponárajte zariadenie ani kábel do vody, nelejte naň vodu ani žiadne tekutiny.

Technické špecifikácie:

Výkon: 4W

Jas: 400 lumenov

Plynulé nastavenie jasov svetla

Počet LED diód: 56

RA>80

3 režimy farby svetla

Farba svetla: 3000K-4000K-6000K

Nastavenie: 3 kroky

Stupeň krytia: IP 44

Batéria: 4000 mAh

Pracovná doba: max 15 hodín

Doba nabíjania: 4 hodiny

Napájanie: DC 5V

Nabíjací port: USB typ C

Materiál: Kovové puzdro

Farba: Čierna

Výška: 38 cm

Základňa: 10 cm

Čistá hmotnosť: 800 g

POZOR:

Nepoužívajte, ak je kábel alebo vypínač poškodený. Uchovávajte mimo dosahu detí a zvierat.

Nepoužívajte v kúpeľni alebo na vlhkých miestach. Nevyfahujte zástrčku zo zásuvky mokrymi rukami.

Lampa musí byť vzdialená aspoň 50 cm od akéhokoľvek predmetu, aby nedošlo k prehriatiu.

Uistite sa, že okolo zariadenia nie sú žiadne horľavé materiály.

Uistite sa, že okolo zariadenia a hornej časti tienidla je dostatočné vetranie a že nie je blokované alebo zakryté.

VADU MUSÍ OPRAVIŤ LEN OPRAVĚNĚNĚ OSOBA.

WEEE Informácie pre zákazníkov.

Užívateľské informácie o elektrických a elektronických zariadeniach.

Používatelia, v krajinách, kde je tento symbol, zobrazený v tejto časti, špecifikovaný v národných zákonoch o zbere a spracovaní elektronického odpadu.

Naše produkty obsahujú vysoko kvalitné komponenty a sú navrhnuté tak, aby uľahčovali recykliáciu.

Naše produkty alebo obaly produktov sú označené nižšie uvedeným symbolom.



Symbol označuje, že tento výrobok nesmie byť likvidovaný ako komunálny odpad. Likvidácia musí byť vykonávaná samostatne, prostredníctvom príslušných dostupných zberných a vratných systémov. Dodržaním týchto pokynov zaistíte, že tento výrobok bude zlikvidovaný správnym spôsobom a pomôžete znížiť potenciálne negatívne dopady na životné prostredie a ľudské zdravie, ktoré by pri nesprávnom nakladaní mohli vzniknúť. Recykliácia výrobkov pomáha chrániť prírodné zdroje a životné prostredie.

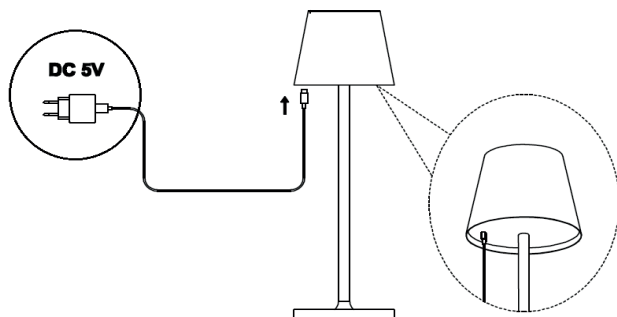
Podrobnejšie informácie o zbernom a recyklačnom systéme pre tento produkt získate v mieste zakúpenia, u vášho predajcu alebo obchodného a servisného zástupcu.

Ostatní užívatelia

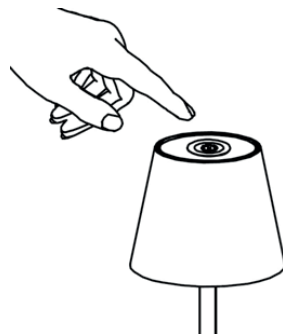
Pokiaľ chcete tento produkt zlikvidovať, kontaktujte prosím miestne úrady, obchod, kde ste tento produkt zakúpili, miestneho predajcu alebo obchodného a servisného zástupcu.

Platinet nenesie žiadnu zodpovednosť za akúkoľvek stratu alebo škodu (či už v zmluve alebo deliktu, vrátane nedbanlivosti), ktorá môže vyplývať z nedodržania varovaní a pokynov, s výnimkou smrti alebo zranenia spôsobeného nedbalosťou spoločnosti Platinet.

Před instalací nebo použitím tohoto produktu si prosím pečlivě přečtěte tyto informace. Ušochvejte montážní návod pro budoucí použití. Vždy věnujte pozornost technickým údajům na typovém štítku a v tomto návodu k instalaci.



Obr. 1.



Obr. 2.

Montáž i instalacja:

- Vyjměte lampu z obalu.
- Před prvním použitím lampu nabijte pomocí nabíječky DC 5V a přiloženého kabelu USB-C. [Obr. 1].
- Během nabíjení svítí červená LED na lampě. Po dokončení nabíjení se rozsvítí zelená LED. Odpojte lampu od nabíjení.
- Lehkým dotykem tlačítka ON/OFF zapnete lampu. [Obr.2]
- Lampa má tři režimy svícení. Každým stisknutím tlačítka se aktivuje jiný režim. Čtvrtým stisknutím tlačítka se lampa vypne.
- V každém režimu barvy světla je možné plynule nastavit jas. Chcete-li zvýšit nebo snížit jas světla, podržte tlačítko déle.

Bezpečné použití:

- Lampa má stupeň ochrany proti vlhkosti IP44, díky čemuž je odolná vůči vlhkosti a lze ji používat venku nebo ve vlhkých místnostech, jako jsou koupelny, ale neponořujte ji do vody. V případě ponoření do vody kontaktujte servisní středisko.
- Zařízení by mělo být umístěno na stabilních plochách tak, aby nemohlo dojít k jeho poškození a neohrožovalo lidi a zvířata
- Nezakrývejte lampu látkami nebo předměty, které by mohly bránit volnému šíření tepla.
- Pokud je lampa v provozu, nenechávejte ji bez dozoru.
- Varujeme vás před přímým pohledem do zdroje světla LED, které může způsobit únavu očí.
- Nezapínejte zařízení tam, kde je používání elektrických zařízení zakázáno nebo kde by to mohlo způsobit rušení nebo jiná nebezpečí. Dodržujte veškeré zákazy, předpisy a varování poskytnuté personálem místa, kde chcete zařízení používat. Nepoužívejte zařízení v blízkosti hořlavých materiálů.
- Lampa je vhodná pro použití v místech s okolní teplotou 10°C až +45°C.
- Udržujte lampu mimo zdroje tepla, jako jsou radiátory, aby nedošlo k deformaci plastových částí.
- Lampa je určena pouze pro soukromé použití a není vhodná pro komerční použití.

Modifikace:

- Neotevírejte a nepokoušejte se zařízení sami opravit. Výrobce nenese odpovědnost za poruchy a problémy způsobené neoprávněnými úpravami. Pokud si všimnete jakýchkoli problémů s lampou, kontaktujte servisní středisko.
- Před instalací nebo prováděním jakékoli jiné práce na LED lampě se vždy ujistěte, že je odpojeno napájení.
- Pokud je lampa poškozená nebo jsou problémy s jejím provozem, vypněte ji pomocí tlačítka ON/OFF a obraťte se na servisní středisko.

Elektrická bezpečnost:

- Ujistěte se, že zásuvka, do které lampu připojete, je v dobrém stavu a chráněná proti přepětí.
- Ujistěte se, že napětí lampy odpovídá napětí zásuvky ve vaší lokalitě.
- Pokud máte nějaké dotazy, problémy nebo potřebujete další informace, kontaktujte prosím náš zákaznický servis na [serwis@platinet.pl].
- Světelný zdroj této lampy nelze vyměnit. Když se životnost světelného zdroje blíží ke konci, zlikvidujte zařízení bezpečně v souladu s místními předpisy. Odnešte výrobek místní firmě na likvidaci odpadu k recyklaci.

Údržba:

- Lampu pravidelně čistěte měkkým hadříkem nebo houbou.
- K čištění nepoužívejte chemikálie ani rozpouštědla.
- Za žádných okolností neponořujte zařízení ani kabel do vody, nelijte na ně vodu ani žádné tekutiny.

Technické specifikace:

Výkon: 4W	Stupeň krytí: IP 44	Materiál: Kovové pouzdro
Jas: 400 lumenů	Baterie: 4000 mAh	Barva: Černá
Plynulé nastavení jasu světla	Pracovní doba: max.15 hodin	Výška: 38 cm
Počet LED: 56	Doba nabíjení: 4 hodiny	Základna: 10 cm
RA>80	Napájení: DC 5V	Čistá hmotnost: 800 g
3 režimy barev světla	Nabíjecí port: USB typ C	
Barva světla: 3000K-4000K-6000K		
Nastavení: 3 kroky		

VAROVÁNÍ:

Nepoužívejte, pokud je kabel nebo vypínač poškozen. Uchovávejte mimo dosah dětí a zvířat. Nepoužívejte v koupelně nebo na vlhkých místech. Nevytahujte zástrčku ze zásuvky mokryma rukama. Lampa musí být vzdálena alespoň 50 cm od jakéhokoli předmětu, aby nedošlo k přehřátí. Ujistěte se, že kolem zařízení nejsou žádné hořlavé materiály. Ujistěte se, že kolem zařízení a horní části stínidla je dostatečné větrání a že není blokováno nebo zakryto.

VADU MUSÍ OPRAVIT POUZE OPRÁVNĚNÁ OSOBA.

WEEE Informace pro zákazníky.

Uživatelské informace o elektrických a elektronických zařízeních.

Uživatelé, v zemích, kde je tento symbol, zobrazený v této části, specifikován v národních zákonech o sběru a zpracování elektronického odpadu.

Naše produkty obsahují vysoce kvalitní komponenty a jsou navrženy tak, aby usnadňovaly recyklaci. Naše produkty nebo obaly produktů jsou označeny níže uvedeným symbolem.



Symbol označuje, že tento výrobek nesmí být likvidován jako komunální odpad. Likvidace musí být prováděna samostatně, prostřednictvím příslušných dostupných sběrných a vratných systémů. Dodržením těchto pokynů zajistíte, že tento výrobek bude zlikvidován správným způsobem a pomůžete snížit potenciální negativní dopady na životní prostředí a lidské zdraví, které by při nesprávném nakládání mohly vzniknout. Recyklace výrobků pomáhá chránit přírodní zdroje a životní prostředí.

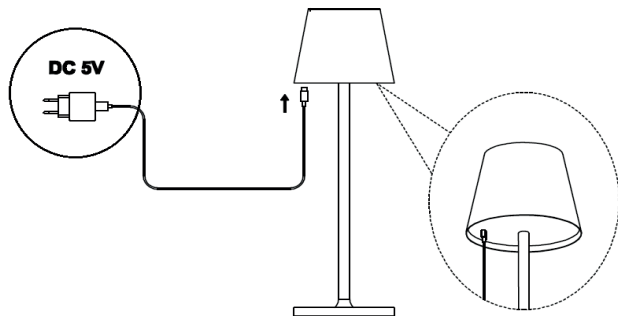
Podrobnější informace o sběrném a recyklačním systému pro tento produkt získáte v místě zakoupení, u vašeho prodejce nebo obchodního a servisního zástupce.

Ostatní uživatelé

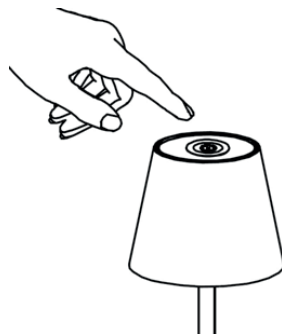
Pokud chcete tento produkt zlikvidovat, kontaktujte prosím místní úřady, obchod, kde jste tento produkt zakoupili, místního prodejce nebo obchodního a servisního zástupce.

Platinet nepřijímá žádnou odpovědnost za jakoukoli ztrátu nebo škodu (ať už ve smlouvě nebo deliktu, včetně nedbalostí), která může vyplýnout z nedodržení varování a pokynů, s výjimkou smrti nebo zranění způsobeného nedbalostí společnosti Platinet.

Pred začetkom namestitve ali uporabe tega izdelka natančno preberite te informacije. Shranite navodila za namestitev za poznejšo uporabo. Vedno bodite pozorni na tehnične podatke, ki jih najdete na imenski tablici in v tem priročniku za namestitev.



Sl. 1.



Sl. 2.

Montaža in namestitev:

- Lučko vzemite iz embalaže.
- Pred prvo uporabo napolnite svetilko s polnilnikom DC 5V in priloženim kablom USB-C. [Slika 1].
- Med polnjenjem sveti rdeča LED na lučki. Po končanem polnjenju zasveti zelena LED. Odklopite žarnico s polnilnika.
- Nežno pritisnite gumb VKLOP/IZKLOP, da vklopite svetilko. [Slika 2]
- Svetilka ima tri načine osvetlitve. Vsak pritisk na gumb aktivira drugačen način. Četrty pritisk na gumb ugasne svetilko.
- V vsakem načinu osvetlitve obstaja možnost brezstopenskega prilagajanja svetlosti. Držite gumb dlje, da povečate ali zmanjšate svetlost svetlobe.

Varna uporaba:

- Svetilka ima stopnjo zaščite pred vlago IP44, zaradi česar je odporna na vlago in primerna za uporabo na prostem. Vendar je ne potaplajte v vodo. V primeru potopitve se obrnite na servisni center.
- Napravo postavite na stabilne površine, da preprečite poškodbe in zagotovite varnost ljudi in živali.
- Žarnice ne prekrivajte s tkaninami ali predmeti, ki bi lahko ovirali odvajanje toplote.
- Svetilke med delovanjem ne puščajte brez nadzora.
- Previdno, ne gledjte neposredno v vir svetlobe LED, saj lahko povzroči utrujenost oči.
- Naprave ne uporabljajte na mestih, kjer je uporaba električne opreme prepovedana ali kjer lahko povzroči motnje ali druge nevarnosti. Upoštevajte vse prepovedi, predpise in opozorila osebja objekta, kjer nameravate uporabljati napravo. Naprave ne uporabljajte v bližini vnetljivih materialov.
- Svetilka je primerna za uporabo v okoljih s temperaturami od +10°C do +45°C.
- Svetilko hranite stran od virov toplote, kot so radiatorji, da preprečite deformacijo plastičnih delov.
- Svetilka je namenjena samo zasebni uporabi in ni primerna za komercialno uporabo.

Spremembe:

- Naprave ne poskušajte odpreti ali popraviti sami. Proizvajalec ni odgovoren za motnje in težave, ki jih povzročijo nepooblaščené spremembe. Če opazite težave z žarnico, se obrnite na servisni center.
- Pred namestitvijo ali kakršnim koli delom na talni LED svetilki se vedno prepričajte, da je napajanje izklopljeno.

Električna varnost:

- Prepričajte se, da je vtičnica, na katero priključite svetilko, v tehničnem stanju in zaščitena pred prenapetostjo.
- Preverite, ali se napetost žarnice ujema z napetostjo v vtičnici na vaši lokaciji.
- Če zaznate poškodbo napajalnega kabla ali vtiča, nemudoma izključite žarnico iz napajanja in jo odnesite v servisni center ali zamenjajte poškodovane dele.
- Za vprašanja, težave ali dodatne informacije se obrnite na našo službo za stranke na [serwis@platinet.pl].
- Vira svetlobe te svetilke ni mogoče zamenjati. Ko se viru svetlobe izteče življenjska doba, napravo zavrzite varno v skladu z lokalnimi predpisi. Prosimo, da izdelek odnesete v recikliranje lokalnemu podjetju za odstranjevanje odpadkov.

Vzdrževanje:

- Lučko redno čistite z mehko krpo ali gobo.
- Za čiščenje ne uporabljajte kemikalij ali topil.
- Naprave ali kabla pod nobenim pogojem ne potaplajte v vodo ali polivajte z vodo ali tekočino.

Tehnične specifikacije:

Moč: 4W

Svetlost: 400 lumnov

Brezstopenjska nastavitve svetlosti svetlobe

Število LED: 56

CRI (indeks barvne reprodukcije): >80

3 načini svetlih barv

Barva svetlobe: 3000K-4000K-6000K

Zatamnitev: 3 stopnje

Stopnja zaščite: IP 44

Baterija: 4000 mAh

Čas delovanja: max 15 ur

Čas polnjenja: 4 ure

Napajanje: DC 5V

Vrata za polnjenje: USB tip C

Material: kovinsko ohišje

Barva: Črna

Višina: 38 cm

Osnova: 10 cm

Neto teža: 800 g

OPOZORILO:

Ne uporabljajte, če je kabel ali stikalo poškodovano. Hraniti izven dosega otrok in živali ter hraniti ločeno od vode. Ne uporabljajte v kopalnici ali na vlažnih mestih. Vtiča ne vlecite iz vtičnice z mokrimi rokami. Svetilka mora biti najmanj 50 cm oddaljena od katerega koli predmeta, da preprečite pregrevanje. Prepričajte se, da okoli enote ni vnetljivih materialov. Zagotovite, da je okoli enote ustrezno prezračevanje in da zgornji del senčnika ni blokiran ali pokrit.

POPRAVITI GA MORA SAMO POOBLAŠČENA OSEBA.

WEEE Informace pro zákazníky.

Informacije o električni in elektronski opremi.

Uživatelé, v zemích, kde je tento symbol, prikazan v této části, specifikován v národních zákonech about sběru and zpracování elektronickeho odpadkov.

Naši izdelki vsebujejo visokokakovostne komponente in so shranjeni tako, da jih je mogoče reciklirati.

Naši izdelki niso nujno označeni z istim simbolom.



Simbol pomeni, da se ti odpadki ne odlagajo med komunalne odpadke. Likvidacijo je treba izvesti samostojno, na enostaven način, v skladu z obstoječimi sistemi. Dodržnim tčchnů zajistíte, že tento výrobek bude zlikvidován správným způsobem in pomůžete snížit potenciální negativní dopady na životní prostředí in lidské zdraví, které by při nesprávném nakládání mohly vzniknout. Recyklace výrobků pomáhá chránit přírodní zdroje in životní prostředí.

Več informacij o sistemu recikliranja, kako se z njim ravna in kako se z njim ravna.

Ostatni uživatelé

Če želite, da se ta izdelek prodaja, se obrnite na nas za informacije, če želite kupiti ta izdelek, boste morali biti pozorni nanj in ga postreči.

Platinet nepřijímá žádnou odpovědnost za jakukoli ztrátu nebo škodu (ať už ve smlouvě nebo deliktu, včetně nedbalostí), ki jo je treba odstraniti iz nedodrženi varování in pokynů, s kou smrti nebo zranění způsobeného nedbalostí Platinet společnosti.



PTL44W

PTL44GL

PTL44B

PTL44



Producer: **PLATINET S.A.** 30-798 Krakow, ul. Sliwiaka 48, PL www.platinet.eu