

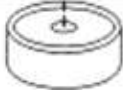


INSTRUKCJA MONTAŻU

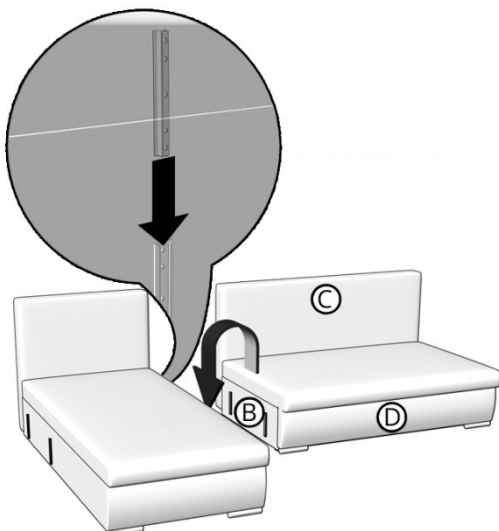
PRZED ROZPOCZĘCIEM PRACY ZAPOZNAJ SIĘ Z ZALECENIAMI INSTRUKCJI

LAERTO NAROŻNIK

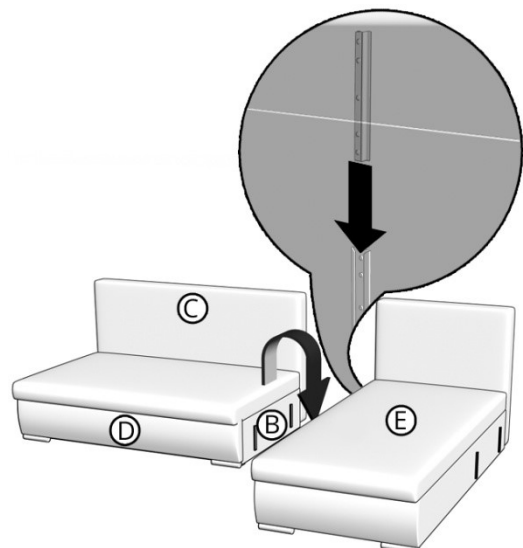
W SKŁAD ZESTAWU MONTAŻOWEGO WCHODZĄ:

f		x 6 sztuk (H70)
g		x 1 sztuka (3,5 x45)
h		x 1 sztuka (H45)

STRONA LEWA



STRONA PRAWA



INSTRUKCJA MONTAŻU NÓŻEK

